



GEMEINDE **GOSSAU**

# Jahresrechnung 2023

Politische Gemeinde  
8625 Gossau ZH

Ablieferung an Gemeindevorstand	21. Februar 2024
Abnahmebeschluss Gemeindevorstand	20. März 2024
Ablieferung an Rechnungsprüfungskommission	26. März 2024
Abnahmebeschluss Rechnungsprüfungskommission	10. Mai 2024
Abnahmebeschluss Gemeindeversammlung	10. Juni 2024
Veröffentlichung	17. Juni 2024

## Inhaltsverzeichnis

	Seite
<b>Bericht, Anträge und Beschlüsse</b>	
1 Bericht des Gemeinderates	1 - 10
2 Anträge und Beschlüsse	11 - 13
3 Kurzbericht der Revisionsstelle	14 - 16
4 Vollständigkeitserklärung	17 - 17
<b>Jahresrechnung - Finanzbericht</b>	
5 <b>Finanzierung</b>	18 - 20
6 <b>Erfolgsrechnung</b>	21 - 21
7 <b>Investitionsrechnungen</b>	22 - 23
8 <b>Bilanz</b>	24 - 25
9 <b>Geldflussrechnung</b>	26 - 26
10 <b>Anhang</b>	
<b>Grundlagen und Grundsätze der Rechnungslegung</b>	
Angewandtes Regelwerk	27 - 27
Rechnungslegungs-, Bilanzierungs- und Bewertungsgrundsätze	27 - 28
Organisationseinheiten	29 - 29
<b>Finanzinformationen</b>	
Ausgewählte Positionen des Finanzvermögens	30 - 30
Eventualforderungen	31 - 31
Anlagenspiegel Finanzvermögen	32 - 32
Anlagenspiegel Verwaltungsvermögen	33 - 40
Beteiligungsspiegel	41 - 41
Ausgewählte Positionen des Fremdkapitals	42 - 42
Gewährleistungsspiegel / Eventualverpflichtungen	43 - 44
Leasingverträge	45 - 45

	Seite
Rückstellungsspiegel	46 - 47
Eigenkapitalnachweis	48 - 48
Sonderrechnungen	49 - 55
Haushaltsgleichgewicht	56 - 57
Finanzkennzahlen	58 - 58
<b>Kreditrechtliche Angaben</b>	
Verpflichtungskredite	59 - 59
Gebundene Ausgabenbeschlüsse	60 - 62

<b>Jahresrechnung - Details zum Finanzbericht</b>		
11	Erläuterungen zur Erfolgsrechnung	63 - 69
12	Erfolgsrechnung	70 - 148
13	Erläuterungen zu den Investitionsrechnungen	149 - 151
14	Investitionsrechnung Verwaltungsvermögen	152 - 170
15	Investitionsrechnung Finanzvermögen	171 - 175
16	Bilanz	176 - 184

**Kontakt**

Gemeindeverwaltung Gossau ZH  
 Berghofstrasse 4  
 8625 Gossau ZH

Gemeindepräsident: Jörg Kündig

Leiter Finanzabteilung: Tobias Müntener  
 Telefon: 044 / 936 55 39  
 E-Mail: tobias.muentener@gossau-zh.ch

# Bericht, Anträge und Beschlüsse

## Erläuterungen des Gemeinderates zur Jahresrechnung 2023

### Erfolgsrechnung

Das abgelaufene Jahr stand nach wie vor ganz im Zeichen der politischen und wirtschaftlichen Schwierigkeiten auf den Weltmärkten. Trotz den schwierigen Rahmenbedingungen zeigte sich die finanzielle Situation der Gemeinde Gossau ZH einmal mehr widerstandsfähig. Die Erfolgsrechnung sieht einen Ertragsüberschuss von Fr. 1'433'564.92 vor. Das Budget 2023 rechnete mit einem Ertragsüberschuss von Fr. 318'500.00.

Auf der Ertragsseite konnten bei den ordentlichen Steuern im Vergleich zum Budget markante Mehrerträge von rund 2.3 Millionen Franken verzeichnet werden. Es hat sich gezeigt, dass die Budgetierung zu vorsichtig vorgenommen wurde. Ebenfalls massgeblich zum guten Ergebnis beigetragen hat der im Rechnungsjahr 2023 erstmals ausgerichtete Kantonsbeitrag für den Strassenunterhalt (Fr. 807'298.00), welcher im Budget noch nicht berücksichtigt wurde. Weiter haben Minderausgaben bei den Abschreibungen sowie im Bereich gesetzliche wirtschaftliche Hilfe das Ergebnis verbessert. Eine grosse Position auf der Ertragsseite ist nach wie vor der Beitrag aus dem Finanzausgleich. Mit rund 13.36 Millionen Franken macht er rund 18% sämtlicher Erträge aus. Die Höhe des Beitrages aus dem Finanzausgleich ist jedoch bereits bei der Erstellung des Budgets bekannt und hat deshalb keinen Einfluss auf die Verbesserung gegenüber dem Budget.

Auf der Aufwandseite fielen höhere Ausgaben bei Primarschule, der externen Sonder-schulung sowie der stationären Pflegefinanzierung an. Weiter führten organisatorische Massnahmen in verschiedenen Aufgabenbereichen der Gemeindeverwaltung zu höheren Personalkosten. Ebenfalls zu den höheren Personalkosten trug der vom Regierungsrat beschlossene und nicht budgetierte Teuerungsausgleich bei.

### Investitionsrechnung

Vorgesehen waren Nettoinvestitionen im Verwaltungsvermögen von 6.777 Millionen Franken. Effektiv investiert wurden 6.12 Millionen Franken. Die grössten Projekte waren verschiedene Strassensanierungen (Fr. 958'217.15), Kanalisationserneuerungen (Fr. 1'669'491.20) sowie Sanierungen bei Verwaltungs- und Schulliegenschaften (Fr. 2'176'262.54).

Selbstfinanzierung

Mit den vorliegenden Rechnungswerten erreicht der Gesamthaushalt (steuerfinanzierter- und gebührenfinanzierter Teil) einen Selbstfinanzierungsgrad von 91% (Budget 73%). Die Investitionsausgaben konnten somit nicht vollumfänglich aus den selbst erwirtschafteten Mitteln finanziert.

Ausblick

Mit dem Abschluss 2023 hat sich die finanzielle Situation der Gemeinde weiter stabilisiert. Die kontinuierliche Verbesserung der Vermögenssituation in der Bilanz ist äusserst erfreulich. Das kurz- und langfristige Fremdkapital konnte im Rechnungsjahr 2023 um 3 Millionen Franken auf 11 Millionen Franken reduziert werden.

## Finanzen im Überblick

in Franken

	Erfolgs- rechnung			Finanzierung	
Gesamtüberblick Rechnung 2023	Aufwand- überschuss (-) Ertrags- überschuss (+)	Selbstfinanzierung	Investitions- rechnung VV	Fehlbetrag (-) Überschuss (+)	Nettovermögen (+) Nettoschuld (-)
<b>Gesamthaushalt</b>	1'433'565	5'550'436	6'120'669	-570'233	3'526'510
steuerfinanzierter Haushalt	1'433'565	5'454'546	4'437'487	1'017'059	
Abwasserentsorgung	-189'693	115'372	1'683'182	-1'567'810	--
Abfallbewirtschaftung	-49'641	-19'482	-	-19'482	--

Die Verwaltungsrechnung gliedert sich in die **Erfolgsrechnung** und in die **Investitionsrechnung**. Unter Berücksichtigung dieser beiden Rechnungen und den Abschreibungen wird aufgezeigt, ob in einem Jahr ein Finanzierungsüberschuss oder ein Finanzierungsfehlbetrag erwirtschaftet worden ist. Die Übersicht umfasst sowohl die Politische Gemeinde wie auch die Spezialfinanzierungen (Abwasser/Abfall), welche ihre Aufgaben durch zweckbestimmte Gebühren und nicht aus ordentlichen Steuermitteln finanzieren.

Die Politische Gemeinde schliesst ihre **Erfolgsrechnung** um rund 1.1 Millionen Franken besser ab als budgetiert. Die wichtigsten Gründe für diese Abweichung werden auf den nächsten Seiten dargelegt.

Die oben aufgeführte **Selbstfinanzierung** entspricht der Summe des Jahresergebnisses, der Abschreibungen und den Einlagen in die Spezialfinanzierungen. Der nach betriebswirtschaftlichen Grundsätzen ermittelte Cashflow (Geldflussrechnung; Seite 26) beläuft sich für das Jahr 2023 auf 11.5 Millionen Franken (Vorjahr: 3.2 Millionen Franken). Das **Nettovermögen** (Finanzvermögen abzüglich Fremdkapital) hat im Rechnungsjahr 2023 leicht abgenommen. Es wird ein Nettovermögen von Fr. 3'526'510 ausgewiesen (Vorjahr: Fr. 4'083'615).

### Spezialfinanzierungen

Die Spezialfinanzierung "Abwasserbeseitigung" weist im Rechnungsjahr 2023 ein Aufwandüberschuss aus. Unter der Berücksichtigung der Investitionen im Abwasserbereich resultiert ein Finanzierungsfehlbetrag. Bei der Abfallbewirtschaftung sind im Berichtsjahr keine Investitionen angefallen, und so entstand durch den Aufwandüberschuss ein kleiner Finanzierungsfehlbetrag.

# Erfolgsrechnung

in Franken

Wichtigste Aufwandpositionen	Rechnung 2023	Veränderungen gegenüber dem Budget 2023		Veränderungen gegenüber der Rechnung 2022	
<i>Personalaufwand</i>	15'526'586	1'509'186	9.72%	1'604'027	10.33%
<i>Sachaufwand</i>	12'188'278	552'578	4.53%	970'929	7.97%
<i>Abschreibungen</i>	4'330'583	-230'617	-5.33%	200'691	4.63%
<i>Finanzaufwand</i>	225'926	62'126	27.50%	64'255	28.44%
<i>Einlagen in Fonds/ Spezialfinanzierungen</i>	636	-56'764	-8920.90%	-116'710	-18342.04%
<i>Transferaufwand</i>	35'315'505	1'268'105	3.59%	2'319'609	6.57%

Der **Personalaufwand** enthält nebst den Bruttolöhnen auch die Arbeitgeberbeiträge an die Sozialversicherungen sowie die Kosten für Weiterbildungen. Die Politische Gemeinde schliesst mit Mehrkosten von 10.33% gegenüber dem Budget ab.

Beim **Sachaufwand** wurden die Budgetwerte leicht überschritten.

Der **Finanzaufwand** wird unter anderem von den Zinsen geprägt. Wegen den steigenden Zinsen fiel der Zinsaufwand für die kurzfristigen Darlehen höher aus. In den Vorjahren konnte noch von den Negativzinsen profitiert werden.

Die **Abschreibungen** sind durch das höhere Nettoinvestitionsvolumen leicht gestiegen.

Den **Einlagen in Fonds/Spezialfinanzierungen** werden die jeweiligen Ertragsüberschüsse der Spezialfinanzierungen sowie die Abschlüsse der Fonds und Legate belastet.

Unter **Transferaufwand** werden Zahlungen an Bund, Kanton, Gemeinden, Zweckverbände und andere Organisationen verbucht. Ebenfalls darunter fallen die Kosten für die Pflegefinanzierung, wirtschaftliche Hilfe und Heimkosten für die Sonderschulung. Die höheren Ausgaben in diesem Bereich (z.B. Zusatzleistungen) haben auf der anderen Seite höhere Transfererträge zur Folge.



in Franken

Wichtigste Ertragspositionen	Rechnung 2023	Veränderungen gegenüber dem Budget 2023		Veränderungen gegenüber der Rechnung 2022	
<i>Fiskalertrag</i>	38'934'158	2'381'158	6.12%	-485'499	-1.25%
<i>Entgelte</i>	5'245'989	81'289	1.55%	282'551	5.39%
<i>Finanzertrag</i>	1'819'768	252'268	13.86%	243'857	13.40%
<i>Entnahmen aus Fonds/Spezialfinanz.</i>	253'097	235'297	92.97%	252'128	99.62%
<i>Transferertrag</i>	22'780'795	1'283'395	5.63%	4'045'441	17.76%

Der erzielte **Fiskalertrag** liegt deutlich über dem Budget. Bei den ordentlichen Steuern wurde das Budget wegen der vorsichtigen Budgetierung um rund 2.3 Millionen Franken überschritten. Die relativ schwierig zu budgetierenden Grundstückgewinnsteuererträge sind ebenfalls 100'000 Franken höher ausgefallen als budgetiert.

Die **Entgelte** enthalten verschiedene Gebühren und Rückerstattungen. Die grössten Positionen sind die Gebühren für das Abwasser und den Abfall.

Unter den **Finanzerträgen** werden die Baurechtszinsen und sonstige Zinserträge verbucht. Weiter ist in dieser Position die Dividende der Energie Gossau AG (Fr. 180'000.00) enthalten.

Im Rechnungsjahr 2023 wurden durch den Zivilschutz (Fonds Ersatzabgaben) eine **Entnahme aus Fonds** getätigt. Ebenso sind die Aufwandüberschüsse der Spezialfinanzierungen Abwasser und Abfall darin enthalten.

### Transferertrag

Der Transferertrag ist das Gegenstück zum Transferaufwand und enthält Zahlungen von Bund, Kanton, Gemeinden, Zweckverbänden und anderen Organisationen zu Gunsten der Erfolgsrechnung. Der kantonale Finanzausgleich beträgt im Rechnungsjahr für die Gemeinde Gossau ZH rund 13.36 Millionen Franken.

# Investitionsrechnung

in Franken

Investitionen nach Artengliederung	Realisierungs- grad	Rechnung 2023	Budget 2023	Rechnung 2022
<i>Grundstücke</i>				
<i>Tiefbauten</i>	68.7%	3'190'790	4'645'000	2'710'964
<i>Hochbauten</i>	154.1%	2'173'085	1'410'000	760'035
<i>Mobiliar, Maschinen, Fahrzeuge</i>	187.1%	1'257'293	672'000	101'389
<i>Immaterielle Anlagen</i>	197.0%	216'699	110'000	357'868
<i>Darlehen und Beteiligungen</i>		15'000		140'000
<i>Investitionsbeiträge*</i>				
<i>Übrige Ausgaben</i>				
<b>Bruttoinvestitionen</b>	100.2%	<b>6'852'868</b>	<b>6'837'000</b>	<b>4'070'255</b>
<i>Anschlussgebühren (Kanalisation)</i>		74'437	60'000	211'771
<i>Rückzahlung von Darlehen, Beteiligungen</i>		121'400		50'364
<i>Rückzahlung eigener Investitionsbeiträge</i>				
<i>Beiträge von Bund, Kanton, Gemeinden</i>		536'362		1'413'115
<i>übrige Einnahmen</i>				
<b>Investitionseinnahmen</b>		<b>732'199</b>	<b>60'000</b>	<b>1'675'251</b>
<b>Nettoinvestitionen</b>		<b>6'120'669</b>	<b>6'777'000</b>	<b>2'395'004</b>

Die grössten Projekte waren verschiedene Strassensanierungen (Fr. 958'217.15), Kanalisationserneuerungen (Fr. 1'669'491.20) sowie Sanierungen bei Verwaltungs- und Schulliegenschaften (Fr. 2'176'262.54).

## Finanzkennzahlen

Bezeichnung	Wertung	2019	2020	2021	2022	2023	2024
							Budget
Einwohnerzahl		10'316	10'327	10'228	10'318	10'667	10'450
Steuerfuss		119%	119%	119%	119%	117%	117%
Zinsbelastungsanteil		0.02%	0.04%	-0.07%	0.01%	0.14%	0.13%
Nettoschuld (+)/ Nettovermögen (-)							
in Fr. je Einwohner/-in		390	-180	-2	-396	-321	--
Nettoinvestitionen VV	in Tausend	5'063	4'935	8'959	2'395	6'121	9'586
Selbstfinanzierung	in Tausend	7'288	10'750	7'105	6'458	5'550	3'689
Selbstfinanzierungsanteil		11.56%	16.77%	11.44%	9.98%	8.00%	5.48%
Selbstfinanzierungsgrad		143.93%	217.86%	79.31%	270.00%	91.00%	38.00%
Finanzierungsüberschuss/Fehlbetrag		2'224	5'816	-1'854	4'063	-570	-5'897
Nettoabschreibungen VV		3'926	3'897	4'134	4'190	4'369	4'574

### Zinsbelastungsanteil

Bezeichnung	Wertung	2019	2020	2021	2022	2023	BU 2024
Zinsbelastungsanteil		0.02%	0.04%	-0.07%	0.01%	0.14%	0.13%

### Berechnung Zinsbelastungsanteil

Passivzinsen abzüglich Nettovermögenserträge (= Nettozinsen) in Prozenten des Ertrages der Erfolgsrechnung. Die Nettozinsen umfassen die Passiv- und die Aktivzinsen inkl. Aufwand und Ertrag der Liegenschaften des Finanzvermögens (ohne Buchgewinne). Der Finanzertrag entspricht einem «bereinigten Umsatz», d.h. vom gesamten Ertrag werden interne Verrechnungen, durchlaufende Beträge, Buch- und Erschliessungsgewinne, aber auch die Erträge der Spezialfinanzierungen in Abzug gebracht.

### Beurteilungskriterien/Werte

- Werte bis 2% = erträgliche Verschuldung
- Werte 2% bis 5% = hohe Verschuldung
- Werte über 5% = zu hohe Verschuldung

### Beurteilung der Gossauer Werte

Die tiefen Fremdkapitalzinsen führen dazu, dass sich die Passivzinsen und die Nettovermögenserträge praktisch die Waage halten.

## Nettoschuld/Nettovermögen

Bezeichnung		2019	2020	2021	2022	2023	BU 2024
Nettoschuld (+)/ Nettovermögen (-) in Franken je Einwohner/-in		390	-180	-2	-396	-321	--

**Berechnung Nettoschulden/Nettovermögen**

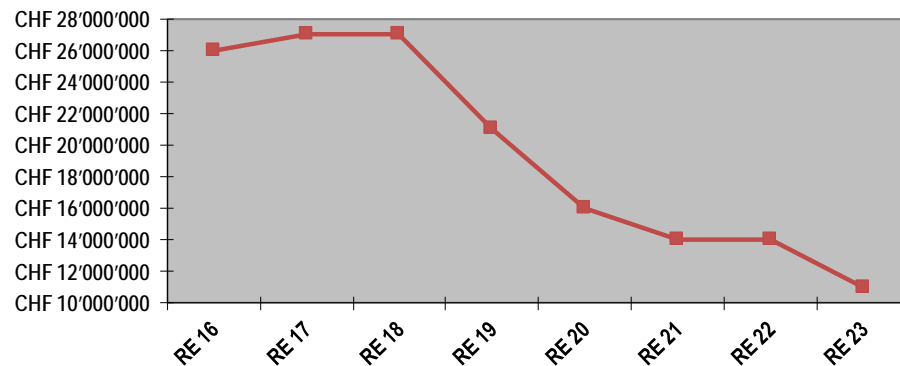
Nettoschuld/Nettovermögen geteilt durch die Anzahl Einwohner/innen (Stichtag Ende Jahr). Zur Ermittlung der Nettoschuld wird das Fremdkapital um das Finanzvermögen reduziert. Diese Kennzahl wird jeweils mit der Jahresrechnung berechnet.

**Beurteilung der Gossauer Werte**

Der Selbstfinanzierungsgrad von 91% liess das Nettovermögen pro Einwohner/in leicht sinken.

**Kurz- und langfristige Darlehen**

Bezeichnung		2019	2020	2021	2022	2023	BU 2024
Entwicklung Fremdkapital	in Millionen	21	16	14	14	11	--

**Beurteilung der Gossauer Werte**

Der Trend aus den letzten Jahren mit der Reduktion der kurz- und langfristigen Darlehen konnte nicht fortgeführt werden. Gegenüber dem Bilanzstichtag 31.12.2021 konnte dafür die Liquidität erhöht werden.

## Nettoinvestitionen/Selbstfinanzierung

Bezeichnung		2019	2020	2021	2022	2023	2024
							Budget
Nettoinvestitionen	in Tausend	5'063	4'935	8'959	2'395	6'121	9'586
Selbstfinanzierung	in Tausend	7'288	10'750	7'105	6'458	5'550	3'689
Selbstfinanzierungsanteil		11.6%	16.8%	11.4%	10.0%	8.0%	5.5%
Selbstfinanzierungsgrad		143.9%	217.9%	79.3%	270.0%	91.0%	38.0%

**Berechnungen**

*Selbstfinanzierung: Ertrags-, bzw. Aufwandüberschuss zuzüglich Abschreibungen und Einlagen in Spezialfinanzierungen, abzüglich Entnahmen aus Spezialfinanzierungen oder Spezialfonds.*

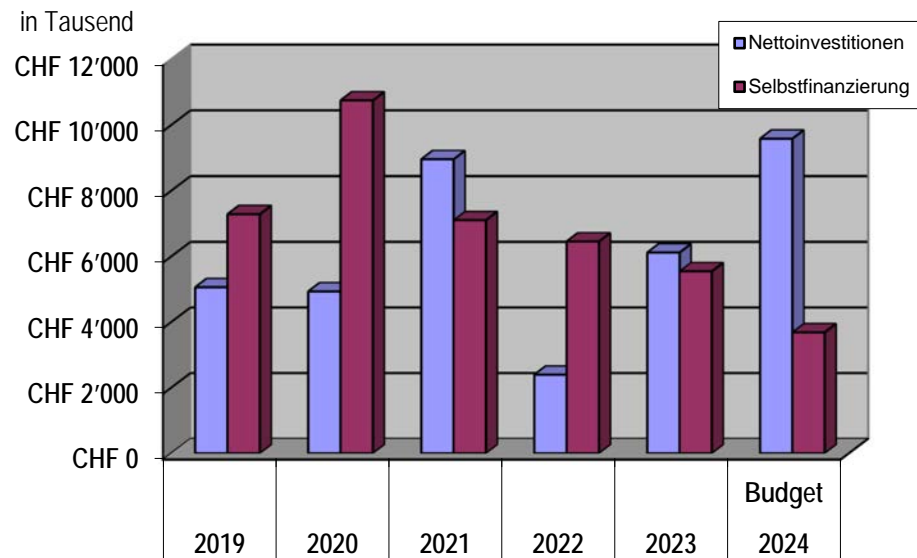
*Selbstfinanzierungsanteil: Selbstfinanzierung in Prozenten des laufenden Ertrags.*

*Selbstfinanzierungsgrad: Selbstfinanzierung in Prozenten der Nettoinvestitionen.*

### Beurteilungskriterien/Werte

Der **Selbstfinanzierungsanteil** gibt Auskunft über die finanzielle Leistungsfähigkeit einer Gemeinde. Je höher der Wert ist, desto grösser ist der Spielraum für den Schuldenabbau oder die Finanzierung von Investitionen und deren Folgekosten. Als optimal wird eine Kennzahl von 10% bis 20% erachtet.

Der **Selbstfinanzierungsgrad** sagt aus, bis zu welchem Grad die neuen Investitionen durch selbst erarbeitete Mittel finanziert werden. Vor allem im Vergleich über mehrere Jahre wird erkannt, ob die Investitionen finanziell verkraftet werden können. Ein Selbstfinanzierungsgrad von unter 100% führt zu einer Neuverschuldung, über 100% zu einem Abbau der Verschuldung (bzw. zu einer Erhöhung des Vermögens).



### Beurteilung der Gossauer Werte

Die Grafik zeigt, dass in der Beobachtungsperiode 2019-2023 in den Jahren 2019, 2020 und 2022 deutliche Finanzierungsüberschüsse erzielt wurden. Nach dem Finanzierungsfehlbetrag im Rechnungsjahr 2021 wird im Rechnungsjahr 2023 wieder ein kleiner Finanzierungsüberschuss ausgewiesen.

## Antrag des Gemeinderates

- 1 Der Gemeinderat hat die Jahresrechnung und die Sonderrechnungen 2023 der Politischen Gemeinde Gossau ZH genehmigt.
- 2 Die Jahresrechnung 2023 der Politischen Gemeinde Gossau ZH weist folgende Eckdaten aus:

<b>Erfolgsrechnung</b>	Gesamtaufwand	Fr.	71'572'627.73
	Gesamtertrag	Fr.	73'006'192.65
	<b>Ertragsüberschuss</b>	<b>Fr.</b>	<b>1'433'564.92</b>
<b>Investitionsrechnung Verwaltungsvermögen</b>	Ausgaben Verwaltungsvermögen	Fr.	6'852'867.76
	Einnahmen Verwaltungsvermögen	Fr.	732'198.75
	<b>Nettoinvestitionen Verwaltungsvermögen</b>	<b>Fr.</b>	<b>6'120'669.01</b>
<b>Investitionsrechnung Finanzvermögen</b>	Ausgaben Finanzvermögen	Fr.	52'024.60
	Einnahmen Finanzvermögen	Fr.	-
	<b>Nettoinvestitionen Finanzvermögen</b>	<b>Fr.</b>	<b>52'024.60</b>
<b>Bilanz</b>	<b>Bilanzsumme</b>	<b>Fr.</b>	<b>136'194'751.54</b>

Der Ertragsüberschuss der Erfolgsrechnung wird dem Bilanzüberschuss zugewiesen.  
Dadurch erhöht sich der Bilanzüberschuss auf Fr. 90'666'045.67.

- 3 Der Gemeinderat beantragt der Gemeindeversammlung, die Jahresrechnung und die Sonderrechnungen 2023 der Politischen Gemeinde Gossau ZH zu genehmigen.

8625 Gossau ZH, 20. März 2024  
Gemeinderat Gossau ZH

Gemeindepräsident



Jörg Kündig

Gemeindeschreiber



Thomas-Peter Binder

## Antrag der Rechnungsprüfungskommission

- 1 Die Rechnungsprüfungskommission hat die Jahresrechnung und die Sonderrechnungen 2023 der Politischen Gemeinde Gossau ZH in der vom Gemeinderat beschlossenen Fassung vom 20. März 2024 geprüft. Die Jahresrechnung weist folgende Eckdaten aus:

<b>Erfolgsrechnung</b>	Gesamtaufwand	Fr.	71'572'627.73
	Gesamtertrag	Fr.	73'006'192.65
	<b>Ertragsüberschuss</b>	<b>Fr.</b>	<b>1'433'564.92</b>
<b>Investitionsrechnung Verwaltungsvermögen</b>	Ausgaben Verwaltungsvermögen	Fr.	6'852'867.76
	Einnahmen Verwaltungsvermögen	Fr.	732'198.75
	<b>Nettoinvestitionen Verwaltungsvermögen</b>	<b>Fr.</b>	<b>6'120'669.01</b>
<b>Investitionsrechnung Finanzvermögen</b>	Ausgaben Finanzvermögen	Fr.	52'024.60
	Einnahmen Finanzvermögen	Fr.	-
	<b>Nettoinvestitionen Finanzvermögen</b>	<b>Fr.</b>	<b>52'024.60</b>
<b>Bilanz</b>	<b>Bilanzsumme</b>	<b>Fr.</b>	<b>136'194'751.54</b>

Der Ertragsüberschuss der Erfolgsrechnung wird dem Bilanzüberschuss zugewiesen.  
Dadurch erhöht sich der Bilanzüberschuss auf Fr. 90'666'045.67

- 2 Die Rechnungsprüfungskommission stellt fest, dass die Jahresrechnung der Politischen Gemeinde Gossau ZH finanzrechtlich zulässig und rechnerisch richtig ist. Die finanzpolitische Prüfung der Jahresrechnung gibt zu keinen Bemerkungen Anlass.
- 3 Die Rechnungsprüfungskommission hat den Kurzbericht der finanztechnischen Prüfung zur Kenntnis genommen.
- 4 Die Rechnungsprüfungskommission beantragt der Gemeindeversammlung, die Jahresrechnung und die Sonderrechnungen 2023 der Politischen Gemeinde Gossau ZH entsprechend dem Antrag des Gemeinderates zu genehmigen.

8625 Gossau ZH, 06. Mai 2024

Rechnungsprüfungskommission Gossau ZH

Präsident

Aktuar

Patrick Beetz

Thomas Affolter



## Beschluss der Gemeindeversammlung

Die Gemeindeversammlung hat die Jahresrechnung und die Sonderrechnungen 2023 der Politischen Gemeinde Gossau ZH am 10. Juni 2024 entsprechend dem Antrag des Gemeinderates genehmigt. Die Jahresrechnung weist folgende Eckdaten aus:

<b>Erfolgsrechnung</b>	Gesamtaufwand	Fr.	71'572'627.73
	Gesamtertrag	Fr.	73'006'192.65
	<b>Ertragsüberschuss</b>	<b>Fr.</b>	<b>1'433'564.92</b>
<b>Investitionsrechnung Verwaltungsvermögen</b>	Ausgaben Verwaltungsvermögen	Fr.	6'852'867.76
	Einnahmen Verwaltungsvermögen	Fr.	732'198.75
	<b>Nettoinvestitionen Verwaltungsvermögen</b>	<b>Fr.</b>	<b>6'120'669.01</b>
<b>Investitionsrechnung Finanzvermögen</b>	Ausgaben Finanzvermögen	Fr.	52'024.60
	Einnahmen Finanzvermögen	Fr.	-
	<b>Nettoinvestitionen Finanzvermögen</b>	<b>Fr.</b>	<b>52'024.60</b>
<b>Bilanz</b>	<b>Bilanzsumme</b>	<b>Fr.</b>	<b>136'194'751.54</b>

Der Ertragsüberschuss der Erfolgsrechnung wird dem Bilanzüberschuss zugewiesen. Dadurch erhöht sich der Bilanzüberschuss auf Fr. 90'666'045.67.

8625 Gossau ZH, 10. Juni 2024  
Namens der Gemeindeversammlung

Gemeindepräsident



Jörg Kündig

Gemeindeschreiber



Thomas Peter Binder

## BERICHT DER FINANZTECHNISCHEN PRÜFSTELLE

An die Rechnungsprüfungskommission der Politischen Gemeinde Gossau ZH

### Bericht zur Prüfung der Jahresrechnung

#### Prüfungsurteil

Wir haben die Jahresrechnung der Politischen Gemeinde Gossau ZH - bestehend aus der Bilanz zum 31. Dezember 2023, der Erfolgsrechnung, der Investitionsrechnung und der Geldflussrechnung für das dann endende Rechnungsjahr sowie dem Anhang, einschliesslich einer Zusammenfassung bedeutsamer Rechnungslegungsmethoden - geprüft.

Nach unserer Beurteilung entspricht die beigegefügte Jahresrechnung den gesetzlichen Vorschriften (Gemeindegesezt (GG), 131.1, und Gemeindeverordnung (VGG), 131.11).

#### Grundlage für das Prüfungsurteil

Wir haben unsere Abschlussprüfung in Übereinstimmung mit den gesetzlichen Vorschriften (Gemeindegesezt (GG), 131.1, und Gemeindeverordnung (VGG), 131.11) und den Schweizer Standards zur Abschlussprüfung (SA-CH) durchgeführt. Unsere Verantwortlichkeiten nach diesen Vorschriften und Standards sind im Abschnitt "Verantwortlichkeiten der finanztechnischen Prüfstelle für die Prüfung der Jahresrechnung" unseres Berichts weitergehend beschrieben. Wir sind von der Politischen Gemeinde Gossau ZH unabhängig in Übereinstimmung mit den gesetzlichen Vorschriften (Gemeindegesezt (GG), 131.1, und Gemeindeverordnung (VGG), 131.11) und den Anforderungen des Berufsstands, und wir haben unsere sonstigen beruflichen Verhaltenspflichten in Übereinstimmung mit diesen Anforderungen erfüllt.

Wir sind der Auffassung, dass die von uns erlangten Prüfungsnachweise ausreichend und geeignet sind, um als eine Grundlage für unser Prüfungsurteil zu dienen.

#### Sonstige Informationen

Die sonstigen Informationen umfassen die in der Jahresrechnung enthaltenen Informationen wie den Bericht des Gemeinderates, die Anträge und Beschlüsse, die Vollständigkeitserklärung, die gebundenen Ausgabenbeschlüsse, sowie die Details zum Finanzbericht, aber nicht die Bilanz, Erfolgsrechnung, Investitionsrechnung, Geldflussrechnung und die gesetzlich vorgeschriebenen Bestandteile des Anhangs sowie unseren dazugehörigen Bericht. Die definitive Version der Jahresrechnung wird uns voraussichtlich nach dem Datum dieses Berichts zur Verfügung gestellt.

Unser Prüfungsurteil zur Jahresrechnung erstreckt sich nicht auf die sonstigen Informationen, und wir bringen keinerlei Form von Prüfungsschlussfolgerung hierzu zum Ausdruck.

Im Zusammenhang mit unserer Abschlussprüfung haben wir die Verantwortlichkeit, die oben genannten sonstigen Informationen - sobald sie verfügbar sind - zu lesen und dabei zu würdigen, ob die sonstigen Informationen wesentliche Unstimmigkeiten zur Jahresrechnung oder unseren bei der Abschlussprüfung erlangten Kenntnissen aufweisen oder anderweitig wesentlich falsch dargestellt erscheinen.

#### Verantwortlichkeiten des Gemeindevorstands für die Jahresrechnung

Der Gemeindevorstand ist verantwortlich für die Aufstellung einer Jahresrechnung in Übereinstimmung mit den gesetzlichen Vorschriften (Gemeindegesezt (GG), 131.1, und Gemeindeverordnung (VGG), 131.11) und für die internen Kontrollen, die der Gemeindevorstand als notwendig feststellt, um die Aufstellung einer Jahresrechnung zu ermöglichen, die frei von wesentlichen falschen Darstellungen aufgrund von dolosen Handlungen oder Irrtümern ist.

#### Verantwortlichkeiten der finanztechnischen Prüfstelle für die Prüfung der Jahresrechnung

Unsere Ziele sind, hinreichende Sicherheit darüber zu erlangen, ob die Jahresrechnung als Ganzes frei von wesentlichen falschen Darstellungen aufgrund von dolosen Handlungen oder Irrtümern ist, und einen Bericht abzugeben, der unser Prüfungsurteil beinhaltet. Hinreichende Sicherheit ist ein hohes Mass an Sicherheit, aber keine Garantie dafür, dass eine in Übereinstimmung mit den gesetzlichen Vorschriften (Gemeindegesezt (GG), 131.1, und Gemeindeverordnung (VGG), 131.11) und den SA-CH durchgeführte Abschlussprüfung eine wesentliche falsche Darstellung, falls eine solche vorliegt, stets aufdeckt. Falsche Darstellungen können aus dolosen Handlungen oder Irrtümern resultieren und werden als wesentlich gewürdigt, wenn von ihnen einzeln oder insgesamt vernünftigerweise erwartet werden könnte, dass sie die auf der Grundlage dieser Jahresrechnung getroffenen wirtschaftlichen Entscheidungen von Nutzern beeinflussen.

Als Teil einer Abschlussprüfung in Übereinstimmung mit dem schweizerischen Gesetz und den SA-CH üben wir, während der gesamten Abschlussprüfung pflichtgemässes Ermessen aus und bewahren eine kritische Grundhaltung. Darüber hinaus:

- Identifizieren und beurteilen wir die Risiken wesentlicher falscher Darstellungen in der Jahresrechnung aufgrund von dolosen Handlungen oder Irrtümern, planen und führen Prüfungshandlungen als Reaktion auf diese Risiken durch sowie erlangen Prüfungsnachweise, die ausreichend und geeignet sind, um als Grundlage für unser Prüfungsurteil zu dienen. Das Risiko, dass aus dolosen Handlungen resultierende wesentliche falsche Darstellungen nicht aufgedeckt werden, ist höher als ein aus Irrtümern resultierendes, da dolose Handlungen kollusives Zusammenwirken, Fälschungen, beabsichtigte Unvollständigkeiten, irreführende Darstellungen oder das Ausserkraftsetzen interner Kontrollen beinhalten können.
- Gewinnen wir ein Verständnis von den für die Prüfung relevanten Internen Kontrollen, um Prüfungshandlungen zu planen, die unter den gegebenen Umständen angemessen sind, jedoch nicht mit dem Ziel, ein Prüfungsurteil zur Wirksamkeit des Internen Kontrollsystems der Politischen Gemeinde abzugeben.
- Beurteilen wir die Angemessenheit der angewandten Rechnungslegungsmethoden sowie die Vertretbarkeit der dargestellten geschätzten Werte in der Rechnungslegung und damit zusammenhängenden Angaben.

Wir kommunizieren mit dem Gemeindevorstand und mit der Rechnungsprüfungskommission, unter anderem über den geplanten Umfang und die geplante zeitliche Einteilung der Abschlussprüfung sowie über bedeutsame Prüfungsfeststellungen, einschliesslich etwaiger bedeutsamer Mängel im Internen Kontrollsystem, die wir während unserer Abschlussprüfung identifizieren.

Wir empfehlen der Rechnungsprüfungskommission Antrag auf Genehmigung der Jahresrechnung zu stellen.

Zürich, 12. März 2024

BDO AG



Rico Zindel

Leitender Revisor  
Zugelassener Revisionsexperte



Nils Müller

Zugelassener Revisionsexperte

Beilage  
Jahresrechnung

## Vollständigkeitserklärung

Der Gemeindepräsident und der Leiter Finanzabteilung bestätigen, dass

- die Jahresrechnung den geltenden gesetzlichen Vorschriften entspricht und frei von wesentlichen falschen Darstellungen ist;
- alle Geschäftsvorfälle in der vorliegenden Jahresrechnung (Bilanz, Erfolgsrechnung, Investitionsrechnungen, Geldflussrechnung und Anhang) erfasst sind;
- alle bilanzierungspflichtigen Vermögenswerte und Verpflichtungen in der Jahresrechnung berücksichtigt sind;
- allen bilanzierungspflichtigen Risiken und Wertebussen bei der Bewertung und Festsetzung der Wertberichtigungen und Rückstellungen genügend Rechnung getragen worden sind;
- alle Eventualverpflichtungen, Bürgschaften, Beteiligungsverhältnisse und weiteren wesentlichen Angaben im Anhang zur Jahresrechnung vollständig und richtig aufgeführt sind;
- alle zum Verständnis des Jahresergebnisses nötigen Informationen in den Kommentaren zur Jahresrechnung enthalten sind.


8625 Gossau ZH, 21. Februar 2024  
Gemeindeverwaltung Gossau ZH

Gemeindepräsident



Jörg Kündig

Leiter Finanzabteilung



Tobias Müntener

# Jahresrechnung - Finanzbericht

## Finanzierung

Finanzierung	Gesamthaushalt		Allgemeiner Haushalt		Eigenwirtschaftsbetriebe	
	Rechnung	Budget	Rechnung	Budget	Rechnung	Budget
+ Ertragsüberschuss	1'433'564.92	318'500	1'433'564.92	318'500	-	-
- Aufwandüberschuss	0.00	0	0.00	0	-	-
+ Betriebsgewinne Eigenwirtschaftsbetriebe (Einlagen in Spezialfinanzierung)	-	-	-	-	0.00	56'500
- Betriebsverluste Eigenwirtschaftsbetriebe (Entnahmen aus Spezialfinanzierung)	-	-	-	-	239'333.41	17'800
+ Aufwand für Abschreibungen und Wertberichtigungen	4'369'331.63	4'621'800	4'034'108.46	4'261'100	335'223.17	360'700
- Ertrag aus Aufwertungen	0.00	0	0.00	0	0.00	0
+ Einlagen in Fonds und Spezialfinanzierungen	636.30	57'400	636.30	900	0.00	0
- Entnahmen aus Fonds und Spezialfinanzierungen	253'097.11	17'800	13'763.70	0	0.00	0
+ Einlagen in das Eigenkapital	0.00	0	0.00	0	0.00	0
- Entnahmen aus dem Eigenkapital	0.00	0	0.00	0	0.00	0
<b>Selbstfinanzierung</b>	<b>5'550'435.74</b>	<b>4'979'900</b>	<b>5'454'545.98</b>	<b>4'580'500</b>	<b>95'889.76</b>	<b>399'400</b>
./. Nettoinvestitionen Verwaltungsvermögen	6'120'669.01	6'777'000	4'437'487.22	5'062'000	1'683'181.79	1'715'000
<b>Finanzierungsüberschuss (+) / Finanzierungsfehlbetrag (-)</b>	<b>-570'233.27</b>	<b>-1'797'100</b>	<b>1'017'058.76</b>	<b>-481'500</b>	<b>-1'587'292.03</b>	<b>-1'315'600</b>
<b>Selbstfinanzierungsgrad (in %)</b>	<b>91%</b>	<b>73%</b>	<b>123%</b>	<b>90%</b>	<b>6%</b>	<b>23%</b>

**Selbstfinanzierung:** Summe der selbst erwirtschafteten Mittel. Die Selbstfinanzierung ist vergleichbar mit der Kenngrösse des Cashflows. Im Vergleich zum Cashflow erfolgt die Berechnung der Selbstfinanzierung nach einer vereinfachten Methode.

**Selbstfinanzierungsgrad:** Anteil der Nettoinvestitionen, welche aus eigenen Mitteln finanziert werden können. Mittelfristig sollte der Selbstfinanzierungsgrad im Durchschnitt gegen 100 % sein. Bei einem Wert von über 100 % können die Investitionen vollständig eigenfinanziert werden. Ein Selbstfinanzierungsgrad unter 100 % führt zu einer Neuverschuldung.

Richtwerte  
 > 100 % ideal  
 80 - 100 % gut bis vertretbar  
 50 - 80 % problematisch  
 0 - 50 % ungenügend

## Finanzierung

Finanzierung - Eigenwirtschaftsbetriebe	Abwasserbeseitigung		Abfallwirtschaft	
	Rechnung	Budget	Rechnung	Budget
+ Betriebsgewinne Eigenwirtschaftsbetriebe (Einlagen in Spezialfinanzierung)	0.00	56'500	0.00	0
- Betriebsverluste Eigenwirtschaftsbetriebe (Entnahmen aus Spezialfinanzierung)	189'692.60	0	49'640.81	17'800
+ Aufwand für Abschreibungen und Wertberichtigungen	305'064.40	330'500	30'158.77	30'200
- Ertrag aus Aufwertungen	0.00	0	0.00	0
+ Einlagen in Fonds und Spezialfinanzierungen	0.00	0	0.00	0
- Entnahmen aus Fonds und Spezialfinanzierungen	0.00	0	0.00	0
+ Einlagen in das Eigenkapital	0.00	0	0.00	0
- Entnahmen aus dem Eigenkapital	0.00	0	0.00	0
<b>Selbstfinanzierung</b>	<b>115'371.80</b>	<b>387'000</b>	<b>-19'482.04</b>	<b>12'400</b>
- Nettoinvestitionen Verwaltungsvermögen	1'683'181.79	1'715'000	0.00	0
<b>Finanzierungsüberschuss (+) / Finanzierungsfehlbetrag (-)</b>	<b>-1'567'809.99</b>	<b>-1'328'000</b>	<b>-19'482.04</b>	<b>12'400</b>
<b>Selbstfinanzierungsgrad (in %)</b>	<b>7%</b>	<b>23%</b>	<b>-</b>	<b>-</b>



## Erfolgsrechnung

Gestufteter Erfolgsausweis		Rechnung 2023	Budget 2023	Rechnung 2022
30	Personalaufwand	15'526'586.32	14'017'400	13'922'558.84
31	Sach- und übriger Betriebsaufwand	12'188'278.39	11'635'700	11'217'349.43
33	Abschreibungen Verwaltungsvermögen	4'330'583.31	4'561'200	4'129'891.91
35	Einlagen in Fonds und Spezialfinanzierungen	636.30	57'400	117'346.71
36	Transferaufwand	35'315'504.77	34'047'400	32'995'895.75
37	Durchlaufende Beiträge	69'563.70	0	102'600.00
	<i>Total betrieblicher Aufwand</i>	<i>67'431'152.79</i>	<i>64'319'100</i>	<i>62'485'642.64</i>
40	Fiskalertrag	38'934'158.09	36'553'000	39'419'657.01
41	Regalien und Konzessionen	1'037.00	1'000	1'037.00
42	Entgelte	5'245'988.89	5'164'700	4'963'438.26
43	Verschiedene Erträge	0.00	0	0.00
45	Entnahmen aus Fonds und Spezialfinanzierungen	253'097.11	17'800	969.30
46	Transferertrag	22'780'794.63	21'497'400	18'735'353.22
47	Durchlaufende Beiträge	55'800.00	0	102'600.00
	<i>Total betrieblicher Ertrag</i>	<i>67'270'875.72</i>	<i>63'233'900</i>	<i>63'223'054.79</i>
	<b><i>Ergebnis aus betrieblicher Tätigkeit</i></b>	<b><i>-160'277.07</i></b>	<b><i>-1'085'200</i></b>	<b><i>737'412.15</i></b>
34	Finanzaufwand	225'926.34	163'800	161'671.75
44	Finanzertrag	1'819'768.33	1'567'500	1'575'910.94
	<b><i>Ergebnis aus Finanzierung</i></b>	<b><i>1'593'841.99</i></b>	<b><i>1'403'700</i></b>	<b><i>1'414'239.19</i></b>
<b>Operatives Ergebnis</b>		<b>1'433'564.92</b>	<b>318'500</b>	<b>2'151'651.34</b>
38	Ausserordentlicher Aufwand	0.00	0	0.00
48	Ausserordentlicher Ertrag	0.00	0	0.00
<b>Ausserordentliches Ergebnis</b>		<b>0.00</b>	<b>0</b>	<b>0.00</b>
<b>Gesamtergebnis Erfolgsrechnung</b>		<b>1'433'564.92</b>	<b>318'500</b>	<b>2'151'651.34</b>
Ertragsüberschuss (+) / Aufwandüberschuss (-)				
39	Interne Verrechnungen: Aufwand	3'915'548.60	3'444'400	3'541'432.75
49	Interne Verrechnungen: Ertrag	3'915'548.60	3'444'400	3'541'432.75
Total Aufwand		71'572'627.73	67'927'300	66'188'747.14
Total Ertrag		73'006'192.65	68'245'800	68'340'398.48

## Investitionsrechnung Verwaltungsvermögen

Investitionsrechnung VV, Sachgruppen		Rechnung 2023	Budget 2023	Rechnung 2022
50	Sachanlagen	6'621'168.80	6'727'000	3'572'386.87
51	Investitionen auf Rechnung Dritter	0.00	0	0.00
52	Immaterielle Anlagen	216'698.96	110'000	357'867.93
54	Darlehen	15'000.00	0	100'000.00
55	Beteiligungen und Grundkapitalien	0.00	0	40'000.00
56	Eigene Investitionsbeiträge	0.00	0	0.00
57	Durchlaufende Investitionsbeiträge	0.00	0	0.00
<b>Total Investitionsausgaben</b>		<b>6'852'867.76</b>	<b>6'837'000</b>	<b>4'070'254.80</b>
60	Übertragung von Sachanlagen in das Finanzvermögen	0.00	0	0.00
61	Rückerstattungen	0.00	0	0.00
62	Übertragung von immateriellen Anlagen in das Finanzvermögen	0.00	0	0.00
63	Investitionsbeiträge für eigene Rechnung	610'798.75	60'000	1'624'886.50
64	Rückzahlung von Darlehen	121'400.00	0	50'364.01
65	Übertragung von Beteiligungen in der Finanzvermögen	0.00	0	0.00
66	Rückzahlung eigener Investitionsbeiträge	0.00	0	0.00
67	Durchlaufende Investitionsbeiträge	0.00	0	0.00
<b>Total Investitionseinnahmen</b>		<b>732'198.75</b>	<b>60'000</b>	<b>1'675'250.51</b>
Investitionen Verwaltungsvermögen				
Total Investitionsausgaben		6'852'867.76	6'837'000	4'070'254.80
Total Investitionseinnahmen		732'198.75	60'000	1'675'250.51
<b>Nettoinvestitionen Verwaltungsvermögen</b>	Nettoinvestitionen (-) / Einnahmenüberschuss (+)	<b>-6'120'669.01</b>	<b>-6'777'000</b>	<b>-2'395'004.29</b>

## Investitionsrechnung Finanzvermögen

Investitionsrechnung FV, Sachgruppen		Rechnung 2023	Budget 2023	Rechnung 2022
70	Investitionen in Sachanlagen	52'024.60	355'000	181'152.00
72	Erwerbs- und Verkaufsnebenkosten von Sachanlagen	0.00	0	0.00
75	Übertragung von Sachanlagen aus dem Verwaltungsvermögen	0.00	0	0.00
77	Übertragung von realisierten Gewinnen aus Sachanlagen in die Erfolgsrechnung	0.00	0	0.00
<b>Total Ausgaben</b>		<b>52'024.60</b>	<b>355'000</b>	<b>181'152.00</b>
80	Verkauf von Sachanlagen	0.00	0	0.00
82	Beiträge Dritter für Sachanlagen	0.00	0	0.00
85	Übertragung von Sachanlagen ins Verwaltungsvermögen	0.00	0	0.00
87	Übertragung von realisierten Verlusten aus Sachanlagen in die Erfolgsrechnung	0.00	0	0.00
<b>Total Einnahmen</b>		<b>0.00</b>	<b>0</b>	<b>0.00</b>
Investitionen Finanzvermögen				
Total Ausgaben		52'024.60	355'000	181'152.00
Total Einnahmen		0.00	0	0.00
<b>Nettoinvestitionen Finanzvermögen</b>		<b>-52'024.60</b>	<b>-355'000</b>	<b>-181'152.00</b>
Ausgabenüberschuss (-) / Einnahmenüberschuss (+)				

## Bilanz

Aktiven		31.12.2022	31.12.2023
100	Flüssige Mittel und kurzfristige Geldanlagen	3'422'078.76	5'792'295.52
101	Forderungen	7'265'733.18	8'524'353.01
102	Kurzfristige Finanzanlagen	0.00	0.00
104	Aktive Rechnungsabgrenzungen	352'356.56	416'197.98
106	Vorräte und angefangene Arbeiten	422'540.53	225'571.03
	<b>Umlaufvermögen</b>	<b>11'462'709.03</b>	<b>14'958'417.54</b>
107	Finanzanlagen	54'000.00	42'200.00
108	Sachanlagen FV	23'880'911.10	23'932'935.70
	<b>Anlagevermögen Finanzvermögen*</b>	<b>23'934'911.10</b>	<b>23'975'135.70</b>
	<b>Total Finanzvermögen</b>	<b>35'397'620.13</b>	<b>38'933'553.24</b>
140	Sachanlagen VV	81'988'957.27	83'946'689.80
142	Immaterielle Anlagen	545'400.64	484'153.81
144	Darlehen	8'506'817.38	8'400'417.38
145	Beteiligungen, Grundkapitalien	4'018'680.00	4'018'680.00
146	Investitionsbeiträge	450'005.63	411'257.31
	<b>Anlagevermögen Verwaltungsvermögen*</b>	<b>95'509'860.92</b>	<b>97'261'198.30</b>
	<b>Total Verwaltungsvermögen</b>	<b>95'509'860.92</b>	<b>97'261'198.30</b>
	<b>Total Aktiven</b>	<b>130'907'481.05</b>	<b>136'194'751.54</b>
	<b>* Total Anlagevermögen</b>	<b>119'444'772.02</b>	<b>121'236'334.00</b>

## Bilanz

Passiven		31.12.2022	31.12.2023
200	Laufende Verbindlichkeiten	15'420'332.19	22'472'511.92
201	Kurzfristige Finanzverbindlichkeiten	3'000'000.00	0.00
204	Passive Rechnungsabgrenzungen	1'205'067.00	1'347'468.85
205	Kurzfristige Rückstellungen	201'649.10	113'233.90
	<b>Kurzfristiges Fremdkapital</b>	<b>19'827'048.29</b>	<b>23'933'214.67</b>
206	Langfristige Finanzverbindlichkeiten	11'000'000.00	11'000'000.00
208	Langfristige Rückstellungen	0.00	0.00
209	Verbindlichkeiten gegenüber Fonds im Fremdkapital	486'956.35	473'828.95
	<b>Langfristiges Fremdkapital</b>	<b>11'486'956.35</b>	<b>11'473'828.95</b>
	<b>Total Fremdkapital</b>	<b>31'314'004.64</b>	<b>35'407'043.62</b>
290	Spezialfinanzierungen im Eigenkapital	10'360'995.66	10'121'662.25
291	Fonds im Eigenkapital	0.00	0.00
292	Rücklagen der Globalbudgetbereiche	0.00	0.00
293	Vorfinanzierungen	0.00	0.00
	<b>Zweckgebundenes Eigenkapital</b>	<b>10'360'995.66</b>	<b>10'121'662.25</b>
294	Finanzpolitische Reserve	0.00	0.00
295	Aufwertungsreserve (Einführung HRM2)	0.00	0.00
296	Neubewertungsreserve Finanzvermögen	0.00	0.00
299	Bilanzüberschuss/-fehlbetrag	89'232'480.75	90'666'045.67
	<b>Zweckfreies Eigenkapital</b>	<b>89'232'480.75</b>	<b>90'666'045.67</b>
	<b>Total Eigenkapital</b>	<b>99'593'476.41</b>	<b>100'787'707.92</b>
	<b>Total Passiven</b>	<b>130'907'481.05</b>	<b>136'194'751.54</b>

## Geldflussrechnung

Geldflussrechnung - indirekte Methode	Rechnung 2023	Rechnung 2022
Jahresergebnis Erfolgsrechnung: Ertragsüberschuss (+), Aufwandüberschuss (-)	1'433'564.92	2'151'651.34
+ Abschreibungen Verwaltungsvermögen	4'369'331.63	4'190'340.22
+/- Abnahme / Zunahme Forderungen	-1'260'583.18	1'574'149.97
+/- Abnahme / Zunahme Aktive Rechnungsabgrenzungen	-63'841.42	35'840.33
+/- Abnahme / Zunahme Vorräte und angefangene Arbeiten	196'969.50	-182'754.48
+/- Wertberichtigungen / Wertaufholungen Darlehen u. Beteiligungen VV	0.00	0.00
+/- Wertberichtigungen / Marktwertanpassungen auf Finanzanlagen (nicht realisiert)	0.00	0.00
+/- Verluste / Gewinne auf Finanzanlagen (realisiert)	0.00	0.00
+/- Wertberichtigungen / Wertaufholungen Sachanlagen FV (nicht realisiert)	0.00	0.00
+/- Verluste / Gewinne auf Sachanlagen FV (realisiert)	0.00	0.00
- Nicht liquiditätswirksame Erwerbs- und Verkaufsnebenkosten FV	0.00	0.00
+/- Zunahme / Abnahme Laufende Verbindlichkeiten	7'088'873.90	-5'392'865.73
+/- Zunahme / Abnahme Passive Rechnungsabgrenzungen	142'401.85	816'871.80
+/- Bildung / Auflösung Rückstellungen der Erfolgsrechnung	-88'415.20	-85'292.82
+/- Einlagen / Entnahmen Fonds/Spezialfinanzierungen FK u. EK	-252'460.81	116'377.41
+/- Einlagen / Entnahmen Eigenkapital	0.00	0.00
- Aktivierung Eigenleistungen	0.00	0.00
<b>Geldfluss aus betrieblicher Tätigkeit (Cashflow)</b>	<b>11'565'841.19</b>	<b>3'224'318.04</b>
- Investitionsausgaben Verwaltungsvermögen	-6'852'867.76	-4'070'254.80
+ Investitionseinnahmen Verwaltungsvermögen	732'198.75	1'675'250.51
= Saldo der Investitionsrechnung (Nettoinvestitionen)	-6'120'669.01	-2'395'004.29
- Übertragungen Verwaltungs- ins Finanzvermögen	0.00	0.00
+ Übertragungen Finanz- ins Verwaltungsvermögen	0.00	0.00
+/- Abnahme / Zunahme Aktive Rechnungsabgrenzungen IR	0.00	0.00
+/- Zunahme / Abnahme Passive Rechnungsabgrenzungen IR	0.00	-201'717.80
+/- Bildung / Auflösung Rückstellungen der Investitionsrechnung	0.00	0.00
- Entnahmen aus Fonds	0.00	0.00
+ Aktivierte Eigenleistungen	0.00	0.00
<b>Geldfluss aus Investitionstätigkeit ins Verwaltungsvermögen</b>	<b>-6'120'669.01</b>	<b>-2'596'722.09</b>
+/- Abnahme / Zunahme Finanzanlagen FV und derivative Finanzinstrumente	11'800.00	4'900.00
+/- Marktwertanpassungen / Wertberichtigungen auf Finanzanlagen (nicht realisiert)	0.00	0.00
+/- Gewinne / Verluste auf Finanzanlagen (realisiert)	0.00	0.00
+/- Abnahme / Zunahme Sachanlagen FV	-52'024.60	-181'152.00
+/- Wertaufholungen / Wertberichtigungen Sachanlagen FV (nicht realisiert)	0.00	0.00
+/- Gewinne / Verluste auf Sachanlagen FV (realisiert)	0.00	0.00
+ Nicht liquiditätswirksame Erwerbs- und Verkaufsnebenkosten FV	0.00	0.00
+ Übertragungen Verwaltungs- ins Finanzvermögen	0.00	0.00
- Übertragungen Finanz- ins Verwaltungsvermögen	0.00	0.00
<b>Geldfluss aus Anlagentätigkeit ins Finanzvermögen</b>	<b>-40'224.60</b>	<b>-176'252.00</b>
<b>Geldfluss aus Investitions- und Anlagentätigkeit</b>	<b>-6'160'893.61</b>	<b>-2'772'974.09</b>
+/- Zunahme / Abnahme Kurzfristige Finanzverbindlichkeiten	-3'000'000.00	-6'000'000.00
+/- Zunahme / Abnahme Langfristige Finanzverbindlichkeiten	0.00	6'000'000.00
+/- Abnahme / Zunahme Kontokorrente mit Dritten (Kontokorrentguthaben)	1'963.35	-18'562.30
+/- Zunahme / Abnahme Kontokorrente mit Dritten (Kontokorrentschulden)	-36'694.17	1'544'666.49
<b>Geldfluss aus Finanzierungstätigkeit</b>	<b>-3'034'730.82</b>	<b>1'526'104.19</b>
<b>Veränderung Flüssige Mittel und kurzfristige Geldanlagen</b>	<b>2'370'216.76</b>	<b>1'977'448.14</b>
Stand Flüssige Mittel per 1.1.	3'422'078.76	1'444'630.62
Stand Flüssige Mittel per 31.12.	5'792'295.52	3'422'078.76
<b>Zunahme (+) / Abnahme (-) Flüssige Mittel und kurzfristige Geldanlagen</b>	<b>2'370'216.76</b>	<b>1'977'448.14</b>

# Anhang

---

## Grundlagen und Grundsätze der Rechnungslegung

---

### Angewandtes Regelwerk

---

#### **Rechtliche Grundlagen**

Die vorliegende Jahresrechnung beruht auf dem Gemeindegesetz vom 20. April 2015 (GG; LS 131.1), der Gemeindeverordnung vom 29. Juni 2016 (VGG, LS 131.11) und dem Handbuch über den Finanzhaushalt der Zürcher Gemeinden.

#### **Regelwerk**

Die Rechnungslegung orientiert sich an den Standards des Harmonisierten Rechnungslegungsmodell 2 für die Kantone und Gemeinden (HRM2).

---

### Rechnungslegungs-, Bilanzierungs- und Bewertungsgrundsätze

---

#### **Rechnungslegungsgrundsätze**

Die Rechnungslegung soll die Vermögens-, Finanz- und Ertragslage den tatsächlichen Verhältnissen entsprechend darstellen („True and Fair View“-Prinzip) und richtet sich nach den Grundsätzen der Verständlichkeit, der Wesentlichkeit, der Zuverlässigkeit, der Vergleichbarkeit, der Fortführung, der Stetigkeit, der Periodenabgrenzung und der Bruttodarstellung. In Abweichung vom Prinzip der Bruttodarstellung sind Aufwandminderungsbuchungen beim Personalaufwand zulässig. Der **Ressourcenausgleich** ist von der Periodenabgrenzung ausgenommen. Er **wird gemäss § 119 Abs. 2 GG nicht zeitlich abgegrenzt (GR-Beschluss vom 19.06.2019)**.

Die Buchführung richtet sich nach den Grundsätzen der Vollständigkeit, der Richtigkeit, der Rechzeitigkeit und der Nachprüfbarkeit.

#### **Bilanzierungsgrundsätze**

Vermögenswerte werden bilanziert, wenn sie einen künftigen wirtschaftlichen Nutzen hervorbringen oder ihre Nutzung zur Erfüllung öffentlicher Aufgaben vorgesehen ist und ihr Wert verlässlich ermittelt werden kann. Verpflichtungen werden bilanziert, wenn deren Ursprung in einem Ereignis der Vergangenheit liegt, ihre Erfüllung sicher oder wahrscheinlich zu einem Mittelabfluss führen wird und ihr Wert verlässlich ermittelt werden kann.

Die Vermögenswerte werden in Finanz- und Verwaltungsvermögen gegliedert. Das Finanzvermögen besteht aus jenen Vermögenswerten, die ohne Beeinträchtigung der öffentlichen Aufgabenerfüllung veräussert werden können. Das Verwaltungsvermögen umfasst jene Vermögenswerte, die unmittelbar der öffentlichen Aufgabenerfüllung dienen. Verpflichtungen gegenüber Sonderrechnungen werden dem Fremdkapital zugerechnet.

## Anhang

Vermögenswerte des Verwaltungsvermögens mit mehrjähriger Nutzungsdauer werden aktiviert, sofern ihr Anschaffungswert über der **Aktivierungsgrenze von Fr. 50'000.00** liegt (GR-Beschluss vom 07.06.2017). Für Grundstücke, Investitionsbeiträge, Darlehen und Beteiligungen kommt keine Aktivierungsgrenze zur Anwendung. Positionen des Finanzvermögens werden ungeachtet der Aktivierungsgrenze bilanziert. Bei den Verpflichtungen kommt die **Wesentlichkeitsgrenze von Fr. 50'000.00** nur bei den Rückstellungen zur Anwendung. Alle übrigen Positionen der Verbindlichkeiten im Fremdkapital werden unabhängig der Wesentlichkeitsgrenze bilanziert.

Beim Übergang zum HRM2 wurde eine **Neubewertung des Verwaltungsvermögens** gemäss § 179 Abs. 1 lit. c. GG vorgenommen.

Die Steuererträge werden nach dem Soll-Prinzip abgegrenzt. Das heisst, dass Ende Jahr alle Steuerguthaben für das betreffende Jahr verbucht sind, für die Rechnungen ausgestellt wurden. Das Soll-Prinzip entspricht nicht vollumfänglich dem Ansatz der periodengerechten Verbuchung, da keine Schätzungen zur Differenz der definitiv geschuldeten Steuern getätigt werden.

### **Bewertungsgrundsätze**

Positionen des Finanzvermögens werden zum Verkehrswert bilanziert. Das Grundeigentum im Finanzvermögen wird in einer Legislaturperiode mindestens einmal neu bewertet. **Die letzte Bewertung des Grundeigentums im Finanzvermögen fand per 01.01.2020 statt .**

Positionen des Verwaltungsvermögens werden zum Anschaffungswert abzüglich der Abschreibungen bilanziert. Erhaltene Investitionsbeiträge werden mit den Investitionsausgaben verrechnet (Aktivierung der Nettoinvestitionen). Die Positionen des VV, die durch Nutzung einem Wertverzehr unterliegen, werden planmässig nach Anlagekategorie über die festgelegte Nutzungsdauer abgeschrieben. Das Verwaltungsvermögen wird jährlich auf dauernde Wertminderungen geprüft. Ist eine dauernde Wertminderung absehbar, wird der bilanzierte Wert berichtigt.

Positionen des Fremdkapitals und des Eigenkapitals werden grundsätzlich zu Nominalwerten bilanziert.

### ***Bereichsspezifische Regelungen (Anlagekategorien und Nutzungsdauern)***

Bei folgenden Aufgabenbereichen werden Branchenregelungen angewendet:

Abwasser	Branchenregelung Fachorganisation für Entsorgung und Strassenunterhalt (FES) bzw. des Verbandes Schweizer Abwasser- und Gewässerschutz-fachleute (VSA), Aktivierungsgrenze Fr. 50'000.00, GR-Beschlüsse vom 20.04.2011 und 07.06.2017
Abfall	Branchenregelung Amt für Abfall, Wasser, Energie und Luft (AWEL), BAV (LS 133.15), Aktivierungsgrenze Fr. 50'000.00, GR-Beschlüsse vom 20.04.2011 und 07.06.2017



## Anhang

### **Interne Zinsen**

Der Zinssatz für die internen Verzinsungen gemäss § 36 VGG beträgt gemäss GR-Beschluss vom 22.06.2022 0.5 %. Verzinst wird der Wert Anfang Jahr.

Verzinst werden

- a) die Verpflichtungen der Gemeinde gegenüber Sonderrechnungen,
- b) die Guthaben und Verpflichtungen der Gemeinde gegenüber Spezial- und Vorfinanzierungen der Eigenwirtschaftsbetriebe,
- c) die Liegenschaften des Finanzvermögens,
- d) das Verwaltungsvermögen der Eigenwirtschaftsbetriebe.
- e) das Kontokorrentkonto Zweckverband ARA

---

## Organisationseinheiten

---

### **In der Gemeinderechnung integriert**

Die Rechnung wird über den gesamten Haushalt der Gemeinde grundsätzlich als Einheit geführt. Sie besteht aus der Hauptrechnung einschliesslich Spezialfinanzierungen und den Sonderrechnungen. Die Jahresrechnung beinhaltet die Gemeindelegislative, die Gemeindeexekutive, die gesamte Gemeindeverwaltung, die Eigenwirtschaftsbetriebe sowie die Rechtspflege auf kommunaler Ebene (Friedensrichter).

Folgende Organisationen verfügen über eine autonome Verwaltungsorganisation:

- keine autonome Verwaltungsorganisation

Die Teilrechnungen dieser Organisationen werden am Ende des Rechnungsjahres in die allgemeine Gemeinderechnung integriert.

### **Nicht in der Gemeinderechnung konsolidiert**

Die Beteiligungen im Verwaltungsvermögen umfassen Organisationen des öffentlichen Rechts (selbständige öffentlich-rechtliche Anstalt oder Zweckverband) oder des Privatrechts (beispielsweise AG, Stiftung, Verein), welche öffentliche Aufgaben erfüllen. Die Gemeinde ist als Mitglied oder Eigentümerin an diesen Organisationen beteiligt. Diese Organisationen werden nicht in die Gemeinderechnung konsolidiert, sondern werden im Beteiligungsspiegel ausgewiesen.

Folgende Organisationen, an denen die Gemeinde zu mehr als 50 % beteiligt ist und damit einen beherrschenden Einfluss ausüben kann, werden in der Jahresrechnung nicht erfasst:

- Energie Gossau AG

Der Beteiligungsspiegel enthält weiterführende Informationen.

## Anhang

## Finanzinformationen

## Ausgewählte Positionen des Finanzvermögens

Konto	Bezeichnung	Buchwert 31.12.2022	Veränderung im Rechnungsjahr	Buchwert 31.12.2023
<b>1010</b>	<b>Forderungen aus Lieferungen und Leistungen gegenüber Dritten</b>	<b>446'317.95</b>	<b>107'889.85</b>	<b>554'207.80</b>
	Debi Sammelkonto Einmalgebühren	407'212.45	-27'511.95	379'700.50
	Debitoren Inv-Rechnung allgemein	11'021.80	-11'021.80	
	Debitoren LR Fürsorge	2'460.00	-900.00	1'560.00
	Debitoren Sammelkonto, Abfall-/Klärggeb.	10'160.20	5'210.15	15'370.35
	Debitoren ZL	15'376.00	68'447.00	83'823.00
	Baumängel Rössliwiese		37'515.40	37'515.40
	Brandfall Freibad 2023		36'133.55	36'133.55
	Forderungen Verrechnungssteuern	87.50	17.50	105.00
<b>1011</b>	<b>Kontokorrente mit Dritten</b>	<b>83'140.55</b>	<b>-1'963.35</b>	<b>81'177.20</b>
	Kontokorrent KESB	83'140.55	-1'963.35	81'177.20
<b>1012</b>	<b>Steuerforderungen</b>	<b>4'429'768.62</b>	<b>828'564.21</b>	<b>5'258'332.83</b>
	Restanzen ord. Steuern und Grundstückgewinnsteuern	4'426'828.62	830'584.21	5'257'412.83
	Hundesteuern	2'940.00	-2'020.00	920.00
<b>1070</b>	<b>Aktien und Anteilsscheine</b>	<b>10'300.00</b>	<b>0.00</b>	<b>10'300.00</b>
	Anteil Amtsbürgerschaft/IHG	10'300.00	0.00	10'300.00
<b>1072</b>	<b>Langfristige Forderungen</b>	<b>43'700.00</b>	<b>-11'800.00</b>	<b>31'900.00</b>
	Darlehen Pfadi Gossau	43'700.00	-11'800.00	31'900.00

# Anhang

---

## Eventualforderungen

---

Schuldner	Art der Forderung	Datum	Verfallzeit	Forderung Betrag	Zinssatz und Zinstermin	Sicherheiten	Hinweise auf verdeckte Risiken
Keine Eventualforderungen							

## Anhang

## Anlagenspiegel - Finanzvermögen

Sachanlagen FV		Buchwert 01.01.2023	Zugänge (+)	Abgänge (-)	Verkehrswert- anpassung (+/-)	Umgliederungen (+/-)	Buchwert 31.12.2023
1080.0	Grundstücke	11'813'821.00	0.00	0.00	0.00	0.00	<b>11'813'821.00</b>
1080.1	Grundstücke mit Baurechten	11'051'830.10	0.00	-7'705.40	0.00	0.00	<b>11'044'124.70</b>
1084.0	Gebäude	1'015'260.00	59'730.00	0.00	0.00	0.00	<b>1'074'990.00</b>
1084.1	Grundeigentumsanteile	0.00	0.00	0.00	0.00	0.00	<b>0.00</b>
1086.0	Mobilien	0.00	0.00	0.00	0.00	0.00	<b>0.00</b>
1087.0	Anlagen im Bau	0.00	0.00	0.00	0.00	0.00	<b>0.00</b>
1089.0	Übrige Sachanlagen	0.00	0.00	0.00	0.00	0.00	<b>0.00</b>
<b>Total Sachanlagen</b>		<b>23'880'911.10</b>	<b>59'730.00</b>	<b>-7'705.40</b>	<b>0.00</b>	<b>0.00</b>	<b>23'932'935.70</b>

## Anhang

## Anlagenspiegel - Verwaltungsvermögen

Gesamthaushalt	Anschaffungswerte				Kumulierte Abschreibungen							Buchwert 31.12.2023
	Stand 31.12.2022	Zugänge (+) Abgänge (-)	Umgliederungen (+/-)	Stand 31.12.2023	Stand 31.12.2022	Planm. Abschreib.	Ausserplanm. Abschr. / WB	Abgänge (+)	Umgliederungen (+/-)	Stand 31.12.2023		
<b>Sachanlagen VV</b>												
1400	Grundstücke	215'812.65	0.00	0.00	215'812.65	0.00	0.00	0.00	0.00	0.00	0.00	215'812.65
1401	Strassen / Verkehrswege	28'068'133.69	464'599.30	278'228.80	28'810'961.79	-9'058'916.99	-718'337.09	0.00	0.00	0.00	-9'777'254.08	19'033'707.71
1402	Wasserbau	8'918'841.00	40'075.40	0.00	8'958'916.40	-2'907'658.98	-180'378.70	0.00	0.00	0.00	-3'088'037.68	5'870'878.72
1403	Übrige Tiefbauten	18'103'920.90	1'229'064.91	198'762.42	19'531'748.23	-4'397'078.64	-514'649.89	0.00	0.00	0.00	-4'911'728.53	14'620'019.70
1404	Hochbauten	85'293'474.36	1'901'388.20	142'119.60	87'336'982.16	-43'920'553.85	-2'468'897.59	0.00	0.00	0.00	-46'389'451.44	40'947'530.72
1405	Waldungen	98'168.00	0.00	0.00	98'168.00	-88'393.47	-2'443.63	0.00	0.00	0.00	-90'837.10	7'330.90
1406	Mobilien VV	3'927'035.14	833'379.03	101'388.80	4'861'802.97	-3'494'232.97	-280'521.83	0.00	0.00	0.00	-3'774'754.80	1'087'048.17
1407	Anlagen im Bau VV	949'201.46	1'706'758.50	-720'499.62	1'935'460.34	0.00	0.00	0.00	0.00	0.00	0.00	1'935'460.34
1409	Übrige Sachanlagen	1'462'387.69	0.00	0.00	1'462'387.69	-1'181'182.69	-52'304.11	0.00	0.00	0.00	-1'233'486.80	228'900.89
<b>Total Sachanlagen</b>		<b>147'036'974.89</b>	<b>6'175'265.34</b>	<b>0.00</b>	<b>153'212'240.23</b>	<b>-65'048'017.59</b>	<b>-4'217'532.84</b>	<b>0.00</b>	<b>0.00</b>	<b>0.00</b>	<b>-69'265'550.43</b>	<b>83'946'689.80</b>
20. März 2024												
<b>Immaterielle Anlagen</b>												
1420	Software	297'744.98	51'803.67	0.00	349'548.65	-87'403.82	-72'499.91	0.00	0.00	0.00	-159'903.73	189'644.92
1421	Lizenzen, Nutzungsrechte, Markenrechte	0.00	0.00	0.00	0.00	0.00	0.00	0.00	0.00	0.00	0.00	0.00
1427	Immaterielle Anlagen in Realisierung	0.00	0.00	0.00	0.00	0.00	0.00	0.00	0.00	0.00	0.00	0.00
1429	Übrige immaterielle Anlagen	1'516'277.49	0.00	0.00	1'516'277.49	-1'181'218.01	-40'550.59	0.00	0.00	0.00	-1'221'768.60	294'508.89
<b>Total Immaterielle Anlagen</b>		<b>1'814'022.47</b>	<b>51'803.67</b>	<b>0.00</b>	<b>1'865'826.14</b>	<b>-1'268'621.83</b>	<b>-113'050.50</b>	<b>0.00</b>	<b>0.00</b>	<b>0.00</b>	<b>-1'381'672.33</b>	<b>484'153.81</b>
<b>Darlehen</b>												
1440	Bund	0.00	0.00	0.00	0.00	0.00	0.00	0.00	0.00	0.00	0.00	0.00
1441	Kantone	0.00	0.00	0.00	0.00	0.00	0.00	0.00	0.00	0.00	0.00	0.00
1442	Gemeinden, Zweckverbände	8'248'317.38	0.00	0.00	8'248'317.38	0.00	0.00	0.00	0.00	0.00	0.00	8'248'317.38
1443	Öffentliche Sozialversicherungen	0.00	0.00	0.00	0.00	0.00	0.00	0.00	0.00	0.00	0.00	0.00
1444	Öffentliche Unternehmungen	0.00	0.00	0.00	0.00	0.00	0.00	0.00	0.00	0.00	0.00	0.00
1445	Private Unternehmungen	158'500.00	-6'400.00	0.00	152'100.00	0.00	0.00	0.00	0.00	0.00	0.00	152'100.00
1446	Private Organisationen o. Erwerbszweck	100'000.00	-100'000.00	0.00	0.00	0.00	0.00	0.00	0.00	0.00	0.00	0.00
1447	Private Haushalte	0.00	0.00	0.00	0.00	0.00	0.00	0.00	0.00	0.00	0.00	0.00
<b>Total Darlehen</b>		<b>8'506'817.38</b>	<b>-106'400.00</b>	<b>0.00</b>	<b>8'400'417.38</b>	<b>0.00</b>	<b>0.00</b>	<b>0.00</b>	<b>0.00</b>	<b>0.00</b>	<b>0.00</b>	<b>8'400'417.38</b>

## Anhang

## Anlagenspiegel - Verwaltungsvermögen

Gesamthaushalt	Anschaffungswerte				Kumulierte Abschreibungen						Buchwert 31.12.2023	
	Stand 31.12.2022	Zugänge (+) Abgänge (-)	Umgliederungen (+/-)	Stand 31.12.2023	Stand 31.12.2022	Planm. Abschreib.	Ausserplanm. Abschr. / WB	Abgänge (+)	Umgliederungen (+/-)	Stand 31.12.2023		
<b>Beteiligungen, Grundkapitalien</b>												
1450	Bund	0.00	0.00	0.00	0.00	0.00	0.00	0.00	0.00	0.00	0.00	0.00
1451	Kantone	0.00	0.00	0.00	0.00	0.00	0.00	0.00	0.00	0.00	0.00	0.00
1452	Gemeinden, Zweckverbände	0.00	0.00	0.00	0.00	0.00	0.00	0.00	0.00	0.00	0.00	0.00
1453	Öffentliche Sozialversicherungen	0.00	0.00	0.00	0.00	0.00	0.00	0.00	0.00	0.00	0.00	0.00
1454	Öffentliche Unternehmungen	4'017'680.00	0.00	0.00	4'017'680.00	0.00	0.00	0.00	0.00	0.00	0.00	4'017'680.00
1455	Private Unternehmungen	1'000.00	0.00	0.00	1'000.00	0.00	0.00	0.00	0.00	0.00	0.00	1'000.00
1456	Private Organisationen o. Erwerbszweck	0.00	0.00	0.00	0.00	0.00	0.00	0.00	0.00	0.00	0.00	0.00
1457	Private Haushalte	0.00	0.00	0.00	0.00	0.00	0.00	0.00	0.00	0.00	0.00	0.00
1458	Ausland	0.00	0.00	0.00	0.00	0.00	0.00	0.00	0.00	0.00	0.00	0.00
<b>Total Beteiligungen</b>		<b>4'018'680.00</b>	<b>0.00</b>	<b>0.00</b>	<b>4'018'680.00</b>	<b>0.00</b>	<b>0.00</b>	<b>0.00</b>	<b>0.00</b>	<b>0.00</b>	<b>0.00</b>	<b>4'018'680.00</b>
<b>Investitionsbeiträge</b>												
1460	Bund	50'000.00	0.00	0.00	50'000.00	-44'444.44	-694.45	0.00	0.00	0.00	-45'138.89	4'861.11
1461	Kantone	29'630.40	0.00	0.00	29'630.40	-29'630.40	0.00	0.00	0.00	0.00	-29'630.40	0.00
1462	Gemeinden, Zweckverbände	1'241'047.10	0.00	0.00	1'241'047.10	-1'133'495.00	-15'293.00	0.00	0.00	0.00	-1'148'788.00	92'259.10
1463	Öffentliche Sozialversicherungen	0.00	0.00	0.00	0.00	0.00	0.00	0.00	0.00	0.00	0.00	0.00
1464	Öffentliche Unternehmungen	0.00	0.00	0.00	0.00	0.00	0.00	0.00	0.00	0.00	0.00	0.00
1465	Private Unternehmungen	953'600.00	0.00	0.00	953'600.00	-815'588.65	-8'579.54	0.00	0.00	0.00	-824'168.19	129'431.81
1466	Private Organisationen o. Erwerbszweck	0.00	0.00	0.00	0.00	0.00	0.00	0.00	0.00	0.00	0.00	0.00
1467	Private Haushalte	567'230.45	0.00	0.00	567'230.45	-368'343.83	-14'181.33	0.00	0.00	0.00	-382'525.16	184'705.29
1468	Ausland	0.00	0.00	0.00	0.00	0.00	0.00	0.00	0.00	0.00	0.00	0.00
<b>Total Investitionsbeiträge</b>		<b>2'841'507.95</b>	<b>0.00</b>	<b>0.00</b>	<b>2'841'507.95</b>	<b>-2'391'502.32</b>	<b>-38'748.32</b>	<b>0.00</b>	<b>0.00</b>	<b>0.00</b>	<b>-2'430'250.64</b>	<b>411'257.31</b>
<b>Total Verwaltungsvermögen</b>		<b>164'218'002.69</b>	<b>6'120'669.01</b>	<b>0.00</b>	<b>170'338'671.70</b>	<b>-68'708'141.74</b>	<b>-4'369'331.66</b>	<b>0.00</b>	<b>0.00</b>	<b>0.00</b>	<b>-73'077'473.40</b>	<b>97'261'198.30</b>

## Anhang

## Anlagenspiegel - Verwaltungsvermögen

Allgemeiner Haushalt	Anschaffungswerte				Kumulierte Abschreibungen						Buchwert 31.12.2023	
	Stand 31.12.2022	Zugänge (+) Abgänge (-)	Umgliederungen (+/-)	Stand 31.12.2023	Stand 31.12.2022	Planm. Abschreib.	Ausserplanm. Abschr. / WB	Abgänge (+)	Umgliederungen (+/-)	Stand 31.12.2023		
<b>Sachanlagen VV</b>												
1400.0	Grundstücke	215'812.65	0.00	0.00	215'812.65	0.00	0.00	0.00	0.00	0.00	0.00	215'812.65
1401.0	Strassen / Verkehrswege	28'068'133.69	464'599.30	278'228.80	28'810'961.79	-9'058'916.99	-718'337.09	0.00	0.00	0.00	-9'777'254.08	19'033'707.71
1402.0	Wasserbau	8'918'841.00	40'075.40	0.00	8'958'916.40	-2'907'658.98	-180'378.70	0.00	0.00	0.00	-3'088'037.68	5'870'878.72
1403.0	Übrige Tiefbauten	5'585'234.17	-746.75	115'915.45	5'700'402.87	-2'069'190.48	-203'527.33	0.00	0.00	0.00	-2'272'717.81	3'427'685.06
1404.0	Hochbauten	84'707'085.81	1'901'388.20	142'119.60	86'750'593.61	-43'351'843.28	-2'451'219.61	0.00	0.00	0.00	-45'803'062.89	40'947'530.72
1405.0	Waldungen	98'168.00	0.00	0.00	98'168.00	-88'393.47	-2'443.63	0.00	0.00	0.00	-90'837.10	7'330.90
1406.0	Mobilien VV	3'927'035.14	833'379.03	101'388.80	4'861'802.97	-3'494'232.97	-280'521.83	0.00	0.00	0.00	-3'774'754.80	1'087'048.17
1407.0	Anlagen im Bau VV	805'751.15	1'253'388.37	-637'652.65	1'421'486.87	0.00	0.00	0.00	0.00	0.00	0.00	1'421'486.87
1409.0	Übrige Sachanlagen	1'400'232.69	0.00	0.00	1'400'232.69	-1'139'332.01	-45'881.45	0.00	0.00	0.00	-1'185'213.46	215'019.23
<b>Total Sachanlagen</b>		<b>133'726'294.30</b>	<b>4'492'083.55</b>	<b>0.00</b>	<b>138'218'377.85</b>	<b>-62'109'568.18</b>	<b>-3'882'309.64</b>	<b>0.00</b>	<b>0.00</b>	<b>0.00</b>	<b>-65'991'877.82</b>	<b>72'226'500.03</b>
<b>Immaterielle Anlagen</b>												
1420.0	Software	297'744.98	51'803.67	0.00	349'548.65	-87'403.82	-72'499.91	0.00	0.00	0.00	-159'903.73	189'644.92
1421.0	Lizenzen, Nutzungsrechte, Markenrechte	0.00	0.00	0.00	0.00	0.00	0.00	0.00	0.00	0.00	0.00	0.00
1427.0	Immaterielle Anlagen in Realisierung	0.00	0.00	0.00	0.00	0.00	0.00	0.00	0.00	0.00	0.00	0.00
1429.0	Übrige immaterielle Anlagen	1'155'296.88	0.00	0.00	1'155'296.88	-820'237.40	-40'550.59	0.00	0.00	0.00	-860'787.99	294'508.89
<b>Total Immaterielle Anlagen</b>		<b>1'453'041.86</b>	<b>51'803.67</b>	<b>0.00</b>	<b>1'504'845.53</b>	<b>-907'641.22</b>	<b>-113'050.50</b>	<b>0.00</b>	<b>0.00</b>	<b>0.00</b>	<b>-1'020'691.72</b>	<b>484'153.81</b>
<b>Darlehen</b>												
1440.0	Bund	0.00	0.00	0.00	0.00	0.00	0.00	0.00	0.00	0.00	0.00	0.00
1441.0	Kantone	0.00	0.00	0.00	0.00	0.00	0.00	0.00	0.00	0.00	0.00	0.00
1442.0	Gemeinden, Zweckverbände	0.00	0.00	0.00	0.00	0.00	0.00	0.00	0.00	0.00	0.00	0.00
1443.0	Öffentliche Sozialversicherungen	0.00	0.00	0.00	0.00	0.00	0.00	0.00	0.00	0.00	0.00	0.00
1444.0	Öffentliche Unternehmungen	0.00	0.00	0.00	0.00	0.00	0.00	0.00	0.00	0.00	0.00	0.00
1445.0	Private Unternehmungen	158'500.00	-6'400.00	0.00	152'100.00	0.00	0.00	0.00	0.00	0.00	0.00	152'100.00
1446.0	Private Organisationen o. Erwerbszweck	100'000.00	-100'000.00	0.00	0.00	0.00	0.00	0.00	0.00	0.00	0.00	0.00
1447.0	Private Haushalte	0.00	0.00	0.00	0.00	0.00	0.00	0.00	0.00	0.00	0.00	0.00
1448.0	Ausland	0.00	0.00	0.00	0.00	0.00	0.00	0.00	0.00	0.00	0.00	0.00
<b>Total Darlehen</b>		<b>258'500.00</b>	<b>-106'400.00</b>	<b>0.00</b>	<b>152'100.00</b>	<b>0.00</b>	<b>0.00</b>	<b>0.00</b>	<b>0.00</b>	<b>0.00</b>	<b>0.00</b>	<b>152'100.00</b>

## Anhang

## Anlagenspiegel - Verwaltungsvermögen

Allgemeiner Haushalt	Anschaffungswerte				Kumulierte Abschreibungen						Buchwert 31.12.2023	
	Stand 31.12.2022	Zugänge (+) Abgänge (-)	Umglie- derungen (+/-)	Stand 31.12.2023	Stand 31.12.2022	Planm. Abschreib.	Ausserplanm. Abschr. / WB	Abgänge (+)	Umglie- derungen (+/-)	Stand 31.12.2023		
<b>Beteiligungen, Grundkapitalien</b>												
1450.0	Bund	0.00	0.00	0.00	0.00	0.00	0.00	0.00	0.00	0.00	0.00	<b>0.00</b>
1451.0	Kantone	0.00	0.00	0.00	0.00	0.00	0.00	0.00	0.00	0.00	0.00	<b>0.00</b>
1452.0	Gemeinden, Zweckverbände	0.00	0.00	0.00	0.00	0.00	0.00	0.00	0.00	0.00	0.00	<b>0.00</b>
1453.0	Öffentliche Sozialversicherungen	0.00	0.00	0.00	0.00	0.00	0.00	0.00	0.00	0.00	0.00	<b>0.00</b>
1454.0	Öffentliche Unternehmungen	4'017'680.00	0.00	0.00	4'017'680.00	0.00	0.00	0.00	0.00	0.00	0.00	<b>4'017'680.00</b>
1455.0	Private Unternehmungen	1'000.00	0.00	0.00	1'000.00	0.00	0.00	0.00	0.00	0.00	0.00	<b>1'000.00</b>
1456.0	Private Organisationen o. Erwerbszweck	0.00	0.00	0.00	0.00	0.00	0.00	0.00	0.00	0.00	0.00	<b>0.00</b>
1457.0	Private Haushalte	0.00	0.00	0.00	0.00	0.00	0.00	0.00	0.00	0.00	0.00	<b>0.00</b>
1458.0	Ausland	0.00	0.00	0.00	0.00	0.00	0.00	0.00	0.00	0.00	0.00	<b>0.00</b>
<b>Total Beteiligungen</b>		<b>4'018'680.00</b>	<b>0.00</b>	<b>0.00</b>	<b>4'018'680.00</b>	<b>0.00</b>	<b>0.00</b>	<b>0.00</b>	<b>0.00</b>	<b>0.00</b>	<b>0.00</b>	<b>4'018'680.00</b>
<b>Investitionsbeiträge</b>												
1460.0	Bund	50'000.00	0.00	0.00	50'000.00	-44'444.44	-694.45	0.00	0.00	0.00	-45'138.89	<b>4'861.11</b>
1461.0	Kantone	29'630.40	0.00	0.00	29'630.40	-29'630.40	0.00	0.00	0.00	0.00	-29'630.40	<b>0.00</b>
1462.0	Gemeinden, Zweckverbände	1'241'047.10	0.00	0.00	1'241'047.10	-1'133'495.00	-15'293.00	0.00	0.00	0.00	-1'148'788.00	<b>92'259.10</b>
1463.0	Öffentliche Sozialversicherungen	0.00	0.00	0.00	0.00	0.00	0.00	0.00	0.00	0.00	0.00	<b>0.00</b>
1464.0	Öffentliche Unternehmungen	0.00	0.00	0.00	0.00	0.00	0.00	0.00	0.00	0.00	0.00	<b>0.00</b>
1465.0	Private Unternehmungen	953'600.00	0.00	0.00	953'600.00	-815'588.65	-8'579.54	0.00	0.00	0.00	-824'168.19	<b>129'431.81</b>
1466.0	Private Organisationen o. Erwerbszweck	0.00	0.00	0.00	0.00	0.00	0.00	0.00	0.00	0.00	0.00	<b>0.00</b>
1467.0	Private Haushalte	567'230.45	0.00	0.00	567'230.45	-368'343.83	-14'181.33	0.00	0.00	0.00	-382'525.16	<b>184'705.29</b>
1468.0	Ausland	0.00	0.00	0.00	0.00	0.00	0.00	0.00	0.00	0.00	0.00	<b>0.00</b>
<b>Total Investitionsbeiträge</b>		<b>2'841'507.95</b>	<b>0.00</b>	<b>0.00</b>	<b>2'841'507.95</b>	<b>-2'391'502.32</b>	<b>-38'748.32</b>	<b>0.00</b>	<b>0.00</b>	<b>0.00</b>	<b>-2'430'250.64</b>	<b>411'257.31</b>
<b>Total Verwaltungsvermögen</b>		<b>142'298'024.11</b>	<b>4'437'487.22</b>	<b>0.00</b>	<b>146'735'511.33</b>	<b>-65'408'711.72</b>	<b>-4'034'108.46</b>	<b>0.00</b>	<b>0.00</b>	<b>0.00</b>	<b>-69'442'820.18</b>	<b>77'292'691.15</b>



## Anhang

## Anlagenspiegel - Verwaltungsvermögen

Eigenwirtschaftsbetrieb	Anschaffungswerte				Kumulierte Abschreibungen						Buchwert 31.12.2023
	Stand 31.12.2022	Zugänge (+) Abgänge (-)	Umgliederungen (+/-)	Stand 31.12.2023	Stand 31.12.2022	Planm. Abschreib.	Ausserplanm. Abschr. / WB	Abgänge (+)	Umgliederungen (+/-)	Stand 31.12.2023	
Kanalisation											
<b>Sachanlagen VV</b>											
1400.1 Grundstücke	0.00	0.00	0.00	0.00	0.00	0.00	0.00	0.00	0.00	0.00	0.00
1401.1 Strassen / Verkehrswege	0.00	0.00	0.00	0.00	0.00	0.00	0.00	0.00	0.00	0.00	0.00
1402.1 Wasserbau	0.00	0.00	0.00	0.00	0.00	0.00	0.00	0.00	0.00	0.00	0.00
1403.1 Übrige Tiefbauten	12'276'418.76	1'229'811.66	82'846.97	13'589'077.39	-2'267'365.13	-305'064.40	0.00	0.00	0.00	-2'572'429.53	11'016'647.86
1404.1 Hochbauten	0.00	0.00	0.00	0.00	0.00	0.00	0.00	0.00	0.00	0.00	0.00
1405.1 Waldungen	0.00	0.00	0.00	0.00	0.00	0.00	0.00	0.00	0.00	0.00	0.00
1406.1 Mobilien VV	0.00	0.00	0.00	0.00	0.00	0.00	0.00	0.00	0.00	0.00	0.00
1407.1 Anlagen im Bau VV	143'450.31	453'370.13	-82'846.97	513'973.47	0.00	0.00	0.00	0.00	0.00	0.00	513'973.47
1409.1 Übrige Sachanlagen	0.00	0.00	0.00	0.00	0.00	0.00	0.00	0.00	0.00	0.00	0.00
<b>Total Sachanlagen</b>	<b>12'419'869.07</b>	<b>1'683'181.79</b>	<b>0.00</b>	<b>14'103'050.86</b>	<b>-2'267'365.13</b>	<b>-305'064.40</b>	<b>0.00</b>	<b>0.00</b>	<b>0.00</b>	<b>-2'572'429.53</b>	<b>11'530'621.33</b>
<b>Immaterielle Anlagen</b>											
<b>20. März 2024</b>											
1420.1 Software	0.00	0.00	0.00	0.00	0.00	0.00	0.00	0.00	0.00	0.00	0.00
1421.1 Lizenzen, Nutzungsrechte, Markenrechte	0.00	0.00	0.00	0.00	0.00	0.00	0.00	0.00	0.00	0.00	0.00
1427.1 Immaterielle Anlagen in Realisierung	0.00	0.00	0.00	0.00	0.00	0.00	0.00	0.00	0.00	0.00	0.00
1429.1 Übrige immaterielle Anlagen	360'980.61	0.00	0.00	360'980.61	-360'980.61	0.00	0.00	0.00	0.00	-360'980.61	0.00
<b>Total Immaterielle Anlagen</b>	<b>360'980.61</b>	<b>0.00</b>	<b>0.00</b>	<b>360'980.61</b>	<b>-360'980.61</b>	<b>0.00</b>	<b>0.00</b>	<b>0.00</b>	<b>0.00</b>	<b>-360'980.61</b>	<b>0.00</b>
<b>Darlehen</b>											
1440.1 Bund	0.00	0.00	0.00	0.00	0.00	0.00	0.00	0.00	0.00	0.00	0.00
1441.1 Kantone	0.00	0.00	0.00	0.00	0.00	0.00	0.00	0.00	0.00	0.00	0.00
1442.1 Gemeinden, Zweckverbände	8'248'317.38	0.00	0.00	8'248'317.38	0.00	0.00	0.00	0.00	0.00	0.00	8'248'317.38
1443.1 Öffentliche Sozialversicherungen	0.00	0.00	0.00	0.00	0.00	0.00	0.00	0.00	0.00	0.00	0.00
1444.1 Öffentliche Unternehmungen	0.00	0.00	0.00	0.00	0.00	0.00	0.00	0.00	0.00	0.00	0.00
1445.1 Private Unternehmungen	0.00	0.00	0.00	0.00	0.00	0.00	0.00	0.00	0.00	0.00	0.00
1446.1 Private Organisationen o. Erwerbszweck	0.00	0.00	0.00	0.00	0.00	0.00	0.00	0.00	0.00	0.00	0.00
1447.1 Private Haushalte	0.00	0.00	0.00	0.00	0.00	0.00	0.00	0.00	0.00	0.00	0.00
1448.1 Ausland	0.00	0.00	0.00	0.00	0.00	0.00	0.00	0.00	0.00	0.00	0.00
<b>Total Darlehen</b>	<b>8'248'317.38</b>	<b>0.00</b>	<b>0.00</b>	<b>8'248'317.38</b>	<b>0.00</b>	<b>0.00</b>	<b>0.00</b>	<b>0.00</b>	<b>0.00</b>	<b>0.00</b>	<b>8'248'317.38</b>

## Anhang

## Anlagenspiegel - Verwaltungsvermögen

Eigenwirtschaftsbetrieb Kanalisation	Anschaffungswerte				Kumulierte Abschreibungen						Buchwert 31.12.2023	
	Stand 31.12.2022	Zugänge (+) Abgänge (-)	Umglie- derungen (+/-)	Stand 31.12.2023	Stand 31.12.2022	Planm. Abschreib.	Ausserplanm. Abschr. / WB	Abgänge (+)	Umglie- derungen (+/-)	Stand 31.12.2023		
<b>Beteiligungen, Grundkapitalien</b>												
1450.1 Bund	0.00	0.00	0.00	0.00	0.00	0.00	0.00	0.00	0.00	0.00	0.00	0.00
1451.1 Kantone	0.00	0.00	0.00	0.00	0.00	0.00	0.00	0.00	0.00	0.00	0.00	0.00
1452.1 Gemeinden, Zweckverbände	0.00	0.00	0.00	0.00	0.00	0.00	0.00	0.00	0.00	0.00	0.00	0.00
1453.1 Öffentliche Sozialversicherungen	0.00	0.00	0.00	0.00	0.00	0.00	0.00	0.00	0.00	0.00	0.00	0.00
1454.1 Öffentliche Unternehmungen	0.00	0.00	0.00	0.00	0.00	0.00	0.00	0.00	0.00	0.00	0.00	0.00
1455.1 Private Unternehmungen	0.00	0.00	0.00	0.00	0.00	0.00	0.00	0.00	0.00	0.00	0.00	0.00
1456.1 Private Organisationen o. Erwerbszweck	0.00	0.00	0.00	0.00	0.00	0.00	0.00	0.00	0.00	0.00	0.00	0.00
1457.1 Private Haushalte	0.00	0.00	0.00	0.00	0.00	0.00	0.00	0.00	0.00	0.00	0.00	0.00
1458.1 Ausland	0.00	0.00	0.00	0.00	0.00	0.00	0.00	0.00	0.00	0.00	0.00	0.00
<b>Total Beteiligungen</b>	<b>0.00</b>	<b>0.00</b>	<b>0.00</b>	<b>0.00</b>	<b>0.00</b>	<b>0.00</b>	<b>0.00</b>	<b>0.00</b>	<b>0.00</b>	<b>0.00</b>	<b>0.00</b>	<b>0.00</b>
<b>Investitionsbeiträge</b>												
1460.1 Bund	0.00	0.00	0.00	0.00	0.00	0.00	0.00	0.00	0.00	0.00	0.00	0.00
1461.1 Kantone	0.00	0.00	0.00	0.00	0.00	0.00	0.00	0.00	0.00	0.00	0.00	0.00
1462.1 Gemeinden, Zweckverbände	0.00	0.00	0.00	0.00	0.00	0.00	0.00	0.00	0.00	0.00	0.00	0.00
1463.1 Öffentliche Sozialversicherungen	0.00	0.00	0.00	0.00	0.00	0.00	0.00	0.00	0.00	0.00	0.00	0.00
1464.1 Öffentliche Unternehmungen	0.00	0.00	0.00	0.00	0.00	0.00	0.00	0.00	0.00	0.00	0.00	0.00
1465.1 Private Unternehmungen	0.00	0.00	0.00	0.00	0.00	0.00	0.00	0.00	0.00	0.00	0.00	0.00
1466.1 Private Organisationen o. Erwerbszweck	0.00	0.00	0.00	0.00	0.00	0.00	0.00	0.00	0.00	0.00	0.00	0.00
1467.1 Private Haushalte	0.00	0.00	0.00	0.00	0.00	0.00	0.00	0.00	0.00	0.00	0.00	0.00
1468.1 Ausland	0.00	0.00	0.00	0.00	0.00	0.00	0.00	0.00	0.00	0.00	0.00	0.00
<b>Total Investitionsbeiträge</b>	<b>0.00</b>	<b>0.00</b>	<b>0.00</b>	<b>0.00</b>	<b>0.00</b>	<b>0.00</b>	<b>0.00</b>	<b>0.00</b>	<b>0.00</b>	<b>0.00</b>	<b>0.00</b>	<b>0.00</b>
<b>Total Verwaltungsvermögen</b>	<b>21'029'167.06</b>	<b>1'683'181.79</b>	<b>0.00</b>	<b>22'712'348.85</b>	<b>-2'628'345.74</b>	<b>-305'064.40</b>	<b>0.00</b>	<b>0.00</b>	<b>0.00</b>	<b>-2'933'410.14</b>	<b>19'778'938.71</b>	

## Anhang

## Anlagenspiegel - Verwaltungsvermögen

Eigenwirtschaftsbetrieb Abfall	Anschaffungswerte				Kumulierte Abschreibungen						Buchwert 31.12.2023	
	Stand 31.12.2022	Zugänge (+) Abgänge (-)	Umglieder- ungen (+/-)	Stand 31.12.2023	Stand 31.12.2022	Planm. Abschreib.	Ausserplanm. Abschr. / WB	Abgänge (+)	Umglieder- ungen (+/-)	Stand 31.12.2023		
<b>Sachanlagen VV</b>												
1400.1	Grundstücke	0.00	0.00	0.00	0.00	0.00	0.00	0.00	0.00	0.00	0.00	<b>0.00</b>
1401.1	Strassen / Verkehrswege	0.00	0.00	0.00	0.00	0.00	0.00	0.00	0.00	0.00	0.00	<b>0.00</b>
1402.1	Wasserbau	0.00	0.00	0.00	0.00	0.00	0.00	0.00	0.00	0.00	0.00	<b>0.00</b>
1403.1	Übrige Tiefbauten	242'267.97	0.00	0.00	242'267.97	-60'523.03	-6'058.16	0.00	0.00	0.00	-66'581.19	<b>175'686.78</b>
1404.1	Hochbauten	586'388.55	0.00	0.00	586'388.55	-568'710.57	-17'677.98	0.00	0.00	0.00	-586'388.55	<b>0.00</b>
1405.1	Waldungen	0.00	0.00	0.00	0.00	0.00	0.00	0.00	0.00	0.00	0.00	<b>0.00</b>
1406.1	Mobilien VV	0.00	0.00	0.00	0.00	0.00	0.00	0.00	0.00	0.00	0.00	<b>0.00</b>
1407.1	Anlagen im Bau VV	0.00	0.00	0.00	0.00	0.00	0.00	0.00	0.00	0.00	0.00	<b>0.00</b>
1409.1	Übrige Sachanlagen	62'155.00	0.00	0.00	62'155.00	-41'850.68	-6'422.66	0.00	0.00	0.00	-48'273.34	<b>13'881.66</b>
<b>Total Sachanlagen</b>		<b>890'811.52</b>	<b>0.00</b>	<b>0.00</b>	<b>890'811.52</b>	<b>-671'084.28</b>	<b>-30'158.80</b>	<b>0.00</b>	<b>0.00</b>	<b>0.00</b>	<b>-701'243.08</b>	<b>189'568.44</b>
<b>Immaterielle Anlagen</b>												
1420.1	Software	0.00	0.00	0.00	0.00	0.00	0.00	0.00	0.00	0.00	0.00	<b>0.00</b>
1421.1	Lizenzen, Nutzungsrechte, Markenrechte	0.00	0.00	0.00	0.00	0.00	0.00	0.00	0.00	0.00	0.00	<b>0.00</b>
1427.1	Immaterielle Anlagen in Realisierung	0.00	0.00	0.00	0.00	0.00	0.00	0.00	0.00	0.00	0.00	<b>0.00</b>
1429.1	Übrige immaterielle Anlagen	0.00	0.00	0.00	0.00	0.00	0.00	0.00	0.00	0.00	0.00	<b>0.00</b>
<b>Total Immaterielle Anlagen</b>		<b>0.00</b>	<b>0.00</b>	<b>0.00</b>	<b>0.00</b>	<b>0.00</b>	<b>0.00</b>	<b>0.00</b>	<b>0.00</b>	<b>0.00</b>	<b>0.00</b>	<b>0.00</b>
<b>Darlehen</b>												
1440.1	Bund	0.00	0.00	0.00	0.00	0.00	0.00	0.00	0.00	0.00	0.00	<b>0.00</b>
1441.1	Kantone	0.00	0.00	0.00	0.00	0.00	0.00	0.00	0.00	0.00	0.00	<b>0.00</b>
1442.1	Gemeinden, Zweckverbände	0.00	0.00	0.00	0.00	0.00	0.00	0.00	0.00	0.00	0.00	<b>0.00</b>
1443.1	Öffentliche Sozialversicherungen	0.00	0.00	0.00	0.00	0.00	0.00	0.00	0.00	0.00	0.00	<b>0.00</b>
1444.1	Öffentliche Unternehmungen	0.00	0.00	0.00	0.00	0.00	0.00	0.00	0.00	0.00	0.00	<b>0.00</b>
1445.1	Private Unternehmungen	0.00	0.00	0.00	0.00	0.00	0.00	0.00	0.00	0.00	0.00	<b>0.00</b>
1446.1	Private Organisationen o. Erwerbszweck	0.00	0.00	0.00	0.00	0.00	0.00	0.00	0.00	0.00	0.00	<b>0.00</b>
1447.1	Private Haushalte	0.00	0.00	0.00	0.00	0.00	0.00	0.00	0.00	0.00	0.00	<b>0.00</b>
1448.1	Ausland	0.00	0.00	0.00	0.00	0.00	0.00	0.00	0.00	0.00	0.00	<b>0.00</b>
<b>Total Darlehen</b>		<b>0.00</b>	<b>0.00</b>	<b>0.00</b>	<b>0.00</b>	<b>0.00</b>	<b>0.00</b>	<b>0.00</b>	<b>0.00</b>	<b>0.00</b>	<b>0.00</b>	<b>0.00</b>

## Anhang

## Anlagenspiegel - Verwaltungsvermögen

Eigenwirtschaftsbetrieb Abfall	Anschaffungswerte				Kumulierte Abschreibungen						Buchwert 31.12.2023	
	Stand 31.12.2022	Zugänge (+) Abgänge (-)	Umglieder- ungen (+/-)	Stand 31.12.2023	Stand 31.12.2022	Planm. Abschreib.	Ausserplanm. Abschr. / WB	Abgänge (+)	Umglieder- ungen (+/-)	Stand 31.12.2023		
<b>Beteiligungen, Grundkapitalien</b>												
1450.1 Bund	0.00	0.00	0.00	0.00	0.00	0.00	0.00	0.00	0.00	0.00	0.00	0.00
1451.1 Kantone	0.00	0.00	0.00	0.00	0.00	0.00	0.00	0.00	0.00	0.00	0.00	0.00
1452.1 Gemeinden, Zweckverbände	0.00	0.00	0.00	0.00	0.00	0.00	0.00	0.00	0.00	0.00	0.00	0.00
1453.1 Öffentliche Sozialversicherungen	0.00	0.00	0.00	0.00	0.00	0.00	0.00	0.00	0.00	0.00	0.00	0.00
1454.1 Öffentliche Unternehmungen	0.00	0.00	0.00	0.00	0.00	0.00	0.00	0.00	0.00	0.00	0.00	0.00
1455.1 Private Unternehmungen	0.00	0.00	0.00	0.00	0.00	0.00	0.00	0.00	0.00	0.00	0.00	0.00
1456.1 Private Organisationen o. Erwerbszweck	0.00	0.00	0.00	0.00	0.00	0.00	0.00	0.00	0.00	0.00	0.00	0.00
1457.1 Private Haushalte	0.00	0.00	0.00	0.00	0.00	0.00	0.00	0.00	0.00	0.00	0.00	0.00
1458.1 Ausland	0.00	0.00	0.00	0.00	0.00	0.00	0.00	0.00	0.00	0.00	0.00	0.00
<b>Total Beteiligungen</b>	<b>0.00</b>	<b>0.00</b>	<b>0.00</b>	<b>0.00</b>	<b>0.00</b>	<b>0.00</b>	<b>0.00</b>	<b>0.00</b>	<b>0.00</b>	<b>0.00</b>	<b>0.00</b>	<b>0.00</b>
<b>Investitionsbeiträge</b>												
1460.1 Bund	0.00	0.00	0.00	0.00	0.00	0.00	0.00	0.00	0.00	0.00	0.00	0.00
1461.1 Kantone	0.00	0.00	0.00	0.00	0.00	0.00	0.00	0.00	0.00	0.00	0.00	0.00
1462.1 Gemeinden, Zweckverbände	0.00	0.00	0.00	0.00	0.00	0.00	0.00	0.00	0.00	0.00	0.00	0.00
1463.1 Öffentliche Sozialversicherungen	0.00	0.00	0.00	0.00	0.00	0.00	0.00	0.00	0.00	0.00	0.00	0.00
1464.1 Öffentliche Unternehmungen	0.00	0.00	0.00	0.00	0.00	0.00	0.00	0.00	0.00	0.00	0.00	0.00
1465.1 Private Unternehmungen	0.00	0.00	0.00	0.00	0.00	0.00	0.00	0.00	0.00	0.00	0.00	0.00
1466.1 Private Organisationen o. Erwerbszweck	0.00	0.00	0.00	0.00	0.00	0.00	0.00	0.00	0.00	0.00	0.00	0.00
1467.1 Private Haushalte	0.00	0.00	0.00	0.00	0.00	0.00	0.00	0.00	0.00	0.00	0.00	0.00
1468.1 Ausland	0.00	0.00	0.00	0.00	0.00	0.00	0.00	0.00	0.00	0.00	0.00	0.00
<b>Total Investitionsbeiträge</b>	<b>0.00</b>	<b>0.00</b>	<b>0.00</b>	<b>0.00</b>	<b>0.00</b>	<b>0.00</b>	<b>0.00</b>	<b>0.00</b>	<b>0.00</b>	<b>0.00</b>	<b>0.00</b>	<b>0.00</b>
<b>Total Verwaltungsvermögen</b>	<b>890'811.52</b>	<b>0.00</b>	<b>0.00</b>	<b>890'811.52</b>	<b>-671'084.28</b>	<b>-30'158.80</b>	<b>0.00</b>	<b>0.00</b>	<b>0.00</b>	<b>-701'243.08</b>	<b>189'568.44</b>	

## Anhang

## Beteiligungsspiegel

Name Sitz	Rechtsform	Rechnungs- legungsnorm	Tätigkeits- gebiet	Nominalka- pital (100%)	Eigentums- anteil	Stimmanteil Exekutive	Stimmanteil Legislative	Spezifische Risiken	Anschaff- ungswert	<b>Buchwert 31.12.2023</b>
<b>Bilanzierte Beteiligungen im Verwaltungsvermögen</b>										
Energie Gossau AG	AG	OR, Branche	Energieversorgung Strom	3'000'000	100%	40%	0%	Keine	2'795'000	<b>2'795'000.00</b>
GZO AG	AG	SWISS GAAP	Gesundheitsvers. (Spital)	12'000'000	9.73%			Keine	1'167'480	<b>1'167'480.00</b>
Spitex Bachtel AG	AG	OR, Branche	Spitexdienste	100'000	15.20%			Keine	15'200	<b>15'200.00</b>
Abraxas AG	AG	OR	Informatikdienstleistungen	40'000	0.20%			Keine	40'000	<b>40'000.00</b>
Theater Winterthur AG	AG	OR	Kultur	1'000	0.05%			Keine	1'000	<b>1'000.00</b>
<b>Total Beteiligungen im Verwaltungsvermögen</b>									<b>4'018'680.00</b>	

## Nicht bilanzierte Beteiligungen und Verträge

Verkehrsbetriebe Zürichsee und Oberland (VZO) AG	SWISS GAAP	Personentransporte		800'000	4%	7%	4%	Keine	32'000	
ZV KEZO	HRM2		Kehrichtverbrennungsanlage Zürcher Oberland							
ZV RZO	HRM2		Förderung der räumlichen, regionalen Entwicklung Zürcher Oberland							
ZV KES	HRM2		Kindes- und Erwachsenenschutz							
ZV ARA Gossau-Grünigen	HRM2		Abwasserreinigung							
Stadtpolizei Wetzikon	HRM2		Anschlussvertrag vom 19.09.2007, revidiert 04.04.2012 und 04.10.2017							
Zivilstandsamt Wetzikon	HRM2		Anschlussvertrag							
Verein Musikschule ZO	OR		Leistungsvereinbarung vom 24.08.2015							

## Anhang

## Ausgewählte Positionen des Fremdkapitals

Konto	Bezeichnung	Buchwert 31.12.2022	Veränderung im Rechnungsjahr	Buchwert 31.12.2023
<b>201x</b>	<b>Kurzfristige Finanzverbindlichkeiten</b>	<b>3'000'000.00</b>	<b>-3'000'000.00</b>	<b>0.00</b>
	Kanton Graubünden, 25.11.2022-31.10.2023, 1.32%, per Ende Laufzeit	3'000'000.00	-3'000'000.00	0.00
<b>206x</b>	<b>Langfristige Finanzverbindlichkeiten</b>	<b>11'000'000.00</b>	<b>0.00</b>	<b>11'000'000.00</b>
	SUVA, 03.12.2020-03.12.2025, 0.07%, jährlich	5'000'000.00	0.00	5'000'000.00
	SUVA, 05.04.2022-05.04.2032, 0.93%, jährlich	6'000'000.00	0.00	6'000'000.00
	<b>Fälligkeitsstatistik:</b>			
	1 bis 2 Jahre			0.00
	2 bis 5 Jahre			5'000'000.00
	über 5 Jahre			6'000'000.00
	<b>Total</b>			<b>11'000'000.00</b>
	Durchschnittszinssatz der Finanzverbindlichkeiten in % (gewichtet)			<b>0.54%</b>

## Anhang

## Gewährleistungsspiegel / Eventualverpflichtungen

Name Sitz	Eigentümer, wesentliche Miteigentümer	Angaben zu den gesicherten Leistungen (Art, Betrag, Verfall, Zinsangaben etc.)	Spezifische zusätzliche Angaben	Zahlungsströme im Berichtsjahr
<b>Privatrechtliche Unternehmen (nach OR/ZGB)</b>				
BVK, Personalvorsorge des Kantons Zürich	Privatrechtliche Stiftung	Nachschusspflicht im Falle der Auflösung	Deckungsgrad per 31.12.2023 = 102.9%	<b>2'632'215.55</b>
Fussballclub Gossau	Verein gem. Art 60ff ZGB		Beitrag für Unterhalt Fussballplatz	<b>65'000.00</b>
Verein Chinderhus Flügepilz	Verein gem. Art 60ff ZGB	Defizitgarantie durch Beschluss der GV vom 21.9.09; Leistungsvereinbarung zwischen GR und Trägerschaft vom 26.06.2013 und jährliche Budgetvereinbarung	inkl. Subventionen Krippenplätze	<b>200'423.27</b>
<b>Öffentlich-rechtliche Unternehmen (nach Gemeindegesetz)</b>				
KEZO	Zweckverband	Übernahmepflicht nicht amortisierter Inv.	Fr. 467'492.45 per 31.12.2022	<b>404'434.40</b>
<b>Öffentlich-rechtliche Verträge</b>				
Flurgenossenschaft Gossau		Kostenanteil 50% an die Strassenunterhaltskosten	Urnenabstimmung vom 27.09.1992	<b>85'139.60</b>
Wasserversorgung Bertschikon		Aufsichtspflicht	Heimfallentschädigung gem. Konzessionsvertrag	
Wasserversorgung Grüt/Bertschikon		Aufsichtspflicht	Heimfallentschädigung gem. Konzessionsvertrag	
Wasserversorgung Bubikon		Übernahme von 50% der Investitionskosten bei Hauptleitungen	Vertrag vom 02.11.1988; aktuell in Überarbeitung (Stand Ende 2022)	

Name Sitz	Eigentümer, wesentliche Miteigentümer	Angaben zu den gesicherten Leistungen (Art, Betrag, Verfall, Zinsangaben etc.)	Spezifische zusätzliche Angaben	Zahlungsströme im Berichtsjahr
<b>Weitere Verpflichtungen (Altlasten, Public Private Partnership usw.)</b>				
Ablagerungsstandort Hanfgarten - Gossau ZH 0115/D.0009	Kat.-Nr. 5662, 7917	Staatsbeitrag da Gemeindedeponie 40%	Verfügung AWEL vom 13.04.2010: Standort überwachungsbedürftig, aber Kanton verzichtet derzeit auf Anordnung von Überwachungsmassnahmen	<b>4'519.45</b>
Bahninfrastruktur-Fonds (BIF)		jährliche Einlage in den Bahninfrastrukturfonds	kant. Volksabstimmung 10.06.2018	<b>323'157.00</b>
Deponie "Sandgrueb" Standort Nr. 0115/D.0001	Besitzer: Erben A. Furrer Kat.- Nr. 6712, 6710, 6711	Staatsbeitrag da Gemeindedeponie 40%; Kostenteiler mit Grundstückbesitzer offen.	Verfügung AWEL vom 08.06.2021: weder überwachungs- noch sanierungsbedürftig Kostenteiler pendent, Abrechnung folgt	<b>0.00</b>
Krankenversicherungen - MiGel-Materialien		Rückforderungen für MiGel-Materialien für den Zeitraum 2015-2017 durch die Krankenversicherungen		<b>0.00</b>
Kugelfänge Schiessanlage Altrüti Standort-Nrn. 0115/I.0001, 0115/I.0001-2, 0115/I.0001-3 Zürcher Verkehrsverbund (ZVV)	Kat.-Nr. 1261, 1265, 1266, 1267	Staatsbeitrag durch Bund 40%	Bei Stilllegung des Schiess- platzes, Altlastensanierung (Boden); Kosten Total Fr. 500'000.- bis 1 Mio. Fr. Defizitbeitrag max. 6 Steuerprozent gem. VO 740.6, Art. 2	<b>0.00</b>  <b>766'182.00</b>



## Anhang

## Leasingverträge

Firma Sitz	Leasinggut	Anschaffungskosten	Vertragsdauer (Fälligkeiten)	Gesamtbetrag zukünftige Leasingraten
<b>Finanzierungsleasing</b>				
Canon Schweiz AG	2 Kopiergeräte Gemeindeverwaltung, Liegenschaftenabteilung	keine	5 Jahre, Zins monatlich fällig ab 01.02.2018 Verlängerung um 1 Jahr	<b>9'800.70</b> <b>Fr. 753.90/Monat</b>
Triumph-Adler Schweiz AG	16 Kopiergeräte div. Standorte, Vertrag Nr. 407325	keine	5 Jahre, Zins halbjährlich fällig ab 01.10.2018 Verlängerung um 1 Jahr	<b>11'497.73</b> <b>Fr. 7'665.15/Halbjahr</b>
<b>Operatives Leasing</b> (sofern der Vertrag nicht innerhalb eines Jahres kündbar ist)				
keine Verträge				<b>0.00</b>

## Anhang

## Rückstellungsspiegel

Kurzfristige Rückstellungen		Stand 31.12.2022	Bildung inkl. Erhöhung (+)	Verwendung (-)	Auflösung (-)	Umbuchung (+/-)	Stand 31.12.2023	Begründung
2050	Mehrleistungen des Personals	99'149.10	14'084.80	0.00	0.00	0.00	113'233.90	A
2051	Andere Ansprüche des Personals	0.00	0.00	0.00	0.00	0.00	0.00	
2052	Prozesse	0.00	0.00	0.00	0.00	0.00	0.00	
2053	Nicht versicherte Schäden	0.00	0.00	0.00	0.00	0.00	0.00	
2054	Bürgschaften und Garantieleistungen	0.00	0.00	0.00	0.00	0.00	0.00	
2055	Übrige betriebliche Tätigkeit	0.00	0.00	0.00	0.00	0.00	0.00	
2056	Vorsorgeverpflichtungen	0.00	0.00	0.00	0.00	0.00	0.00	
2057	Finanzaufwand	0.00	0.00	0.00	0.00	0.00	0.00	
2058	Investitionsrechnung	0.00	0.00	0.00	0.00	0.00	0.00	
2059	Übrige Rückstellungen	102'500.00	0.00	-102'500.00	0.00	0.00	0.00	B
<b>Total kurzfristige Rückstellungen</b>		<b>201'649.10</b>	<b>14'084.80</b>	<b>-102'500.00</b>	<b>0.00</b>	<b>0.00</b>	<b>113'233.90</b>	

## Begründungen der kurzfristigen Rückstellungen

	Konto ER / IR	Buchwert 31.12.2023
A	Bilanzierung der Mehrstunden des Personals	113'233.90
B	Rückstellung für Mehraufwand ZVV durch coronabedingtes schlechtes Geschäftsjahr 2021 (Fälligkeit 2023)	0.00
<b>Total kurzfristige Rückstellungen</b>		<b>113'233.90</b>

## Anhang

## Rückstellungsspiegel

Langfristige Rückstellungen		Stand 31.12.2022	Bildung inkl. Erhöhung (+)	Verwendung (-)	Auflösung (-)	Umbuchung (+/-)	Stand 31.12.2023	Begründung
2081	Ansprüche des Personals	0.00	0.00	0.00	0.00	0.00	0.00	
2082	Prozesse	0.00	0.00	0.00	0.00	0.00	0.00	
2083	Nicht versicherte Schäden	0.00	0.00	0.00	0.00	0.00	0.00	
2084	Bürgschaften und Garantieleistungen	0.00	0.00	0.00	0.00	0.00	0.00	
2085	Übrige betriebliche Tätigkeit	0.00	0.00	0.00	0.00	0.00	0.00	
2086	Vorsorgeverpflichtungen	0.00	0.00	0.00	0.00	0.00	0.00	
2087	Finanzaufwand	0.00	0.00	0.00	0.00	0.00	0.00	
2088	Investitionsrechnung	0.00	0.00	0.00	0.00	0.00	0.00	
2089	Übrige Rückstellungen	0.00	0.00	-102'500.00	0.00		-102'500.00	A
<b>Total langfristige Rückstellungen</b>		<b>0.00</b>	<b>0.00</b>	<b>-102'500.00</b>	<b>0.00</b>	<b>0.00</b>	<b>-102'500.00</b>	

## Begründungen der langfristigen Rückstellungen

		Konto ER / IR	Buchwert 31.12.2023
A	Rückstellung für Mehraufwand ZVV durch coronabedingtes schlechtes Geschäftsjahr 2021 (Fälligkeit 2023)		-102'500.00
<b>Total langfristige Rückstellungen</b>			<b>-102'500.00</b>

## Anhang

## Eigenkapitalnachweis

Veränderungen	Stand	Umbuchung Ergebnis Vorjahr	Spezialfinanzierungen im Eigenkapital		Fonds		Rücklagen		Vorfinanzierungen		Finanzpolitische Reserve		Marktwertreserve Finanzinstrumente	Jahresergebnis		Stand
	31.12.2022		Einlage	Entnahme	Einlage	Entnahme	Einlage	Entnahme	Einlage	Entnahme	Einlage	Entnahme	Veränderung	Ertragsü.	Aufwandü.	31.12.2023
<b>2900 Spezialfinanzierungen im Eigenkapital</b>			0.00	-189'692.60												<b>10'121'662.28</b>
Abwasserbeseitigung	9'249'076.32		0.00	-189'692.60												9'059'383.72
Abfallwirtschaft	1'111'919.37		0.00	-49'640.81												1'062'278.56
<b>2910 Fonds im Eigenkapital</b>																<b>0.00</b>
Ersatzabgaben für Parkplatzbauten	0.00				0.00	0.00										0.00
Forstreservfonds	0.00				0.00	0.00										0.00
Wohnraumfonds	0.00				0.00	0.00										0.00
Liegenschaftsfonds	0.00				0.00	0.00										0.00
<b>2920 Rücklagen der Globalbudgetbereiche</b>																<b>0.00</b>
Rücklage	0.00						0.00	0.00								0.00
<b>2930 Vorfinanzierungen</b>																<b>0.00</b>
Vorfinanzierung	0.00								0.00	0.00						0.00
Abwasserbeseitigung, Vorfinanzierung	0.00								0.00	0.00						0.00
Abfallwirtschaft, Vorfinanzierung	0.00								0.00	0.00						0.00
<b>2940 Finanzpolitische Reserve</b>	0.00										0.00	0.00				<b>0.00</b>
<b>2950 Aufwertungsreserve</b>																<b>0.00</b>
Aufwertungsreserve allgemeiner Haushalt	0.00															0.00
Aufwertungsreserve Abwasserbeseitigung	0.00															0.00
Aufwertungsreserve Abfallwirtschaft	0.00															0.00
<b>2960 Neubewertungsreserve FV</b>	0.00															<b>0.00</b>
<b>2961 Marktwertreserve auf Finanzinstrumenten</b>	0.00												0.00			<b>0.00</b>
<b>2990 Jahresergebnis</b>	2'151'651.34	-2'151'651.34												1'433'564.92	0.00	<b>1'433'564.92</b>
<b>2999 Kumulierte Ergebnisse der Vorjahre</b>	87'080'829.41	2'151'651.34														<b>89'232'480.75</b>
<b>Total</b>	<b>99'593'476.44</b>	<b>0.00</b>	<b>0.00</b>	<b>-239'333.41</b>	<b>0.00</b>	<b>0.00</b>	<b>0.00</b>	<b>0.00</b>	<b>0.00</b>	<b>0.00</b>	<b>0.00</b>	<b>0.00</b>	<b>0.00</b>	<b>1'433'564.92</b>	<b>0.00</b>	<b>100'787'707.95</b>

## Anhang

## Sonderrechnungen

Art	Zweckgebundene Zuwendung
Bezeichnung, Konto	Fonds Altersheim Gossau ZH, 2092.01
Zweck	Verwendung Kapital und Zins für den Bau eines Altersheimes

## Erfolgsrechnung 2023

				Aufwand	Ertrag
<b>Ertrag</b>	Zinsertrag	Kapital	56'926.80		
		Zinssatz % (Verzinsung gemäss Beschluss)	0.50%		284.65
	Übrige Erträge	...			0.00
<b>Aufwand</b>		...		0.00	
Total Aufwand / Ertrag				0.00	284.65
<b>Ertragsüberschuss (+) / Aufwandüberschuss (-)</b>					<b>284.65</b>

## Abschluss

		Vermögensveränderung
Vermögen Anfang Rechnungsjahr		56'926.80
Ertragsüberschuss (+) / Aufwandüberschuss (-)		284.65
<b>Vermögen Ende Rechnungsjahr</b>		<b>57'211.45</b>

## Bilanz per 31.12.2023

		Aktiven	Passiven
Kapital		57'211.45	
Guthaben bei Politischer Gemeinde		0.00	
		0.00	
Aktivenüberschuss = <b>Vermögen</b>			57'211.45
<b>Total</b>		<b>57'211.45</b>	<b>57'211.45</b>

## Anhang

## Sonderrechnungen

Art	Zweckgebundene Zuwendung
Bezeichnung, Konto	Steiger-/Meier-Fonds, 2092.02
Zweck	Verwendung Kapital und Zins für Ausflüge der Mieter Alterssiedlung

## Erfolgsrechnung 2023

				Aufwand	Ertrag
<b>Ertrag</b>	Zinsertrag	Kapital	5'258.75		
		Zinssatz % (Verzinsung gemäss Beschluss)	0.50%		26.30
	Übrige Erträge	...			0.00
<b>Aufwand</b>		...		0.00	
Total Aufwand / Ertrag				0.00	26.30
<b>Ertragsüberschuss (+) / Aufwandüberschuss (-)</b>					<b>26.30</b>

## Abschluss

		Vermögensveränderung
Vermögen Anfang Rechnungsjahr		5'258.75
Ertragsüberschuss (+) / Aufwandüberschuss (-)		26.30
<b>Vermögen Ende Rechnungsjahr</b>		<b>5'285.05</b>

## Bilanz per 31.12.2023

		Aktiven	Passiven
Kapital		5'285.05	
Guthaben bei Politischer Gemeinde		0.00	
		0.00	
Aktivenüberschuss = <b>Vermögen</b>			5'285.05
<b>Total</b>		<b>5'285.05</b>	<b>5'285.05</b>

## Anhang

## Sonderrechnungen

Art	Zweckgebundene Zuwendung
Bezeichnung, Konto	Heimatismuseumsfonds, 2092.03
Zweck	Anschaffung von Ausstellungsgut für das Dürstelerhaus

Erfolgsrechnung 2023				Aufwand	Ertrag
<b>Ertrag</b>	Zinsertrag	Kapital	28'833.85		
		Zinssatz % (Verzinsung gemäss Beschluss)	0.50%		144.15
	Übrige Erträge	...			0.00
<b>Aufwand</b>		...		0.00	
Total Aufwand / Ertrag				0.00	144.15
<b>Ertragsüberschuss (+) / Aufwandüberschuss (-)</b>					<b>144.15</b>

Abschluss		Vermögensveränderung
Vermögen Anfang Rechnungsjahr		28'833.85
Ertragsüberschuss (+) / Aufwandüberschuss (-)		144.15
<b>Vermögen Ende Rechnungsjahr</b>		<b>28'978.00</b>

Bilanz per 31.12.2023		Aktiven	Passiven
Kapital		28'978.00	
Guthaben bei Politischer Gemeinde		0.00	
		0.00	
Aktivenüberschuss = <b>Vermögen</b>			28'978.00
<b>Total</b>		<b>28'978.00</b>	<b>28'978.00</b>

## Anhang

## Sonderrechnungen

Art	Zweckgebundene Zuwendung
Bezeichnung, Konto	Legat Familie Muggli, 2092.04
Zweck	Verwendung Kapital und Zins für Ausbildung bedürftiger Jugendlicher

## Erfolgsrechnung 2023

				Aufwand	Ertrag
<b>Ertrag</b>	Zinsertrag	Kapital	4'559.45		
		Zinssatz % (Verzinsung gemäss Beschluss)	0.50%		22.80
	Übrige Erträge	...			0.00
<b>Aufwand</b>		...		0.00	
Total Aufwand / Ertrag				0.00	22.80
<b>Ertragsüberschuss (+) / Aufwandüberschuss (-)</b>					<b>22.80</b>

## Abschluss

		Vermögensveränderung
Vermögen Anfang Rechnungsjahr		4'559.45
Ertragsüberschuss (+) / Aufwandüberschuss (-)		22.80
<b>Vermögen Ende Rechnungsjahr</b>		<b>4'582.25</b>

## Bilanz per 31.12.2023

		Aktiven	Passiven
Kapital		4'582.25	
Guthaben bei Politischer Gemeinde		0.00	
		0.00	
Aktivenüberschuss = <b>Vermögen</b>			4'582.25
<b>Total</b>		<b>4'582.25</b>	<b>4'582.25</b>



## Anhang

## Sonderrechnungen

Art	Zweckgebundene Zuwendung
Bezeichnung, Konto	Legat A.M. Güttinger, 2092.06
Zweck	Verwendung Kapital und Zins für ausserordentliche Anschaffungen oder künstlerischen Schmuck im Altersheim oder in der Alterssiedlung.

## Erfolgsrechnung 2023

				Aufwand	Ertrag
<b>Ertrag</b>	Zinsertrag	Kapital	6'848.25		
		Zinssatz % (Verzinsung gemäss Beschluss)	0.50%		34.25
	Übrige Erträge	...			0.00
<b>Aufwand</b>		...		0.00	
Total Aufwand / Ertrag				0.00	34.25
<b>Ertragsüberschuss (+) / Aufwandüberschuss (-)</b>					<b>34.25</b>

## Abschluss

		Vermögensveränderung
Vermögen Anfang Rechnungsjahr		6'848.25
Ertragsüberschuss (+) / Aufwandüberschuss (-)		34.25
<b>Vermögen Ende Rechnungsjahr</b>		<b>6'882.50</b>

## Bilanz per 31.12.2023

		Aktiven	Passiven
Kapital		6'882.50	
Guthaben bei Politischer Gemeinde		0.00	
		0.00	
Aktivenüberschuss = <b>Vermögen</b>			6'882.50
<b>Total</b>		<b>6'882.50</b>	<b>6'882.50</b>

## Anhang

## Sonderrechnungen

Art	Zweckgebundene Zuwendung
Bezeichnung, Konto	Strehler-/Gut-Fonds, 2092.10
Zweck	Verwendung Kapital und Zins für die Kindergärten und die Primarschule der Schule Gossau ZH

Erfolgsrechnung 2023				Aufwand	Ertrag
<b>Ertrag</b>	Zinsertrag	Kapital	6'449.30		
		Zinssatz % (Verzinsung gemäss Beschluss)	0.50%		32.25
	Übrige Erträge	...			0.00
<b>Aufwand</b>		...		0.00	
Total Aufwand / Ertrag				0.00	32.25
<b>Ertragsüberschuss (+) / Aufwandüberschuss (-)</b>					<b>32.25</b>

Abschluss		Vermögensveränderung
Vermögen Anfang Rechnungsjahr		6'449.30
Ertragsüberschuss (+) / Aufwandüberschuss (-)		32.25
<b>Vermögen Ende Rechnungsjahr</b>		<b>6'481.55</b>

Bilanz per 31.12.2023		Aktiven	Passiven
Kapital		6'481.55	
Guthaben bei Politischer Gemeinde		0.00	
		0.00	
Aktivenüberschuss = <b>Vermögen</b>			6'481.55
<b>Total</b>		<b>6'481.55</b>	<b>6'481.55</b>

## Anhang

## Sonderrechnungen

Art	Zweckgebundene Zuwendung
Bezeichnung, Konto	Weber-Bodmert-Fonds, 2092.11
Zweck	Verwendung Kapital und Zins für die Kindergärten der Schule Gossau ZH

Erfolgsrechnung 2023				Aufwand	Ertrag
<b>Ertrag</b>	Zinsertrag	Kapital	18'382.00		
		Zinssatz % (Verzinsung gemäss Beschluss)	0.50%		91.90
	Übrige Erträge	...			0.00
<b>Aufwand</b>		...		0.00	
Total Aufwand / Ertrag				0.00	91.90
<b>Ertragsüberschuss (+) / Aufwandüberschuss (-)</b>					<b>91.90</b>

Abschluss		Vermögensveränderung
Vermögen Anfang Rechnungsjahr		18'382.00
Ertragsüberschuss (+) / Aufwandüberschuss (-)		91.90
<b>Vermögen Ende Rechnungsjahr</b>		<b>18'473.90</b>

Bilanz per 31.12.2023		Aktiven	Passiven
Kapital		18'473.90	
Guthaben bei Politischer Gemeinde		0.00	
		0.00	
Aktivenüberschuss = <b>Vermögen</b>			18'473.90
<b>Total</b>		<b>18'473.90</b>	<b>18'473.90</b>

## Anhang

### Haushaltsgleichgewicht

#### Ausgleich des Budgets

Regel: Der Gemeindesteuerfuss wird grundsätzlich so festgesetzt, dass die Erfolgsrechnung des Budgets ausgeglichen ist (§ 92 Abs. 1 GG).

<b>Jahresergebnis Erfolgsrechnung</b>	Aufwandüberschuss (-) / Ertragsüberschuss (+) gemäss Budget	<b>318'500.00</b>
<b>Jahresergebnis Erfolgsrechnung</b>	Aufwandüberschuss (-) / Ertragsüberschuss (+) gemäss Jahresrechnung	<b>1'433'564.92</b>

**Am 07.06.2017 hat der Gemeinderat Gossau ZH entschieden, dass Ertragsüberschüsse für den Schuldenabbau zulässig sind, solange die Verschuldung (kurz- und langfristiges Fremdkapital) mehr als 10 Millionen Franken beträgt.**

#### Zulässiger Aufwandüberschuss

Regel: Pro Jahr darf ein Aufwandüberschuss in der Höhe der budgetierten Abschreibungen auf dem Verwaltungsvermögen zuzüglich 3% des Steuerertrags budgetiert werden (§ 92 Abs. 2 GG).

Ist das Finanzvermögen grösser als das Fremdkapital [Nettovermögen], darf von Abs. 2 abgewichen und bis zur Höhe der Differenz ein Aufwandüberschuss budgetiert werden (§ 92 Abs. 3 GG).

Falls Einlagen in die Vorfinanzierungen (§ 90 Abs. 3 GG) oder in die Reserve (§ 123 Abs. 2 GG) budgetiert werden, darf im Budget kein Aufwandüberschuss resultieren.

Die Regelung ist für die Jahresrechnung nicht relevant.

## Anhang

## Haushaltsgleichgewicht

## Kennzahlen

Regel: Zur Beurteilung der Veränderung des Eigenkapitals, der Zinsbelastung und der Investitionen werden folgende Kennzahlen ausgewiesen (§ 94 GG).

**Eigenkapitalquote**

Die Eigenkapitalquote gibt Auskunft über die Kapitalstruktur der Gemeinde. Sie zeigt, zu welchem Anteil die Aktiven selber finanziert sind. Ein höheres Eigenkapital bedeutet mehr Handlungsspielraum der Gemeinde und eine bessere Bonität gegenüber den Kreditgebern.

Richtwerte  
> 25 % genügend  
< 25 % ungenügend

Rechnung	Rechnung	Rechnung	Rechnung	Rechnung	Rechnung	Rechnung	Rechnung	Rechnung	Budget	
2015	2016	2017	2018	2019	2020	2021	2022	2023	2024	Ø
56%	59%	65%	61%	69%	72%	72%	74%	72%	74%	67%

**Zinsbelastungsquote**

Die Zinsbelastungsquote informiert über das Verhältnis der Zinsen zum laufenden Ertrag. Sie zeigt, wie gut die Gemeinde ihre Verpflichtungen gegenüber den Kreditgebern erfüllen kann. Die Tragbarkeitsberechnung erfolgt zu einem durchschnittlichen Zinssatz von 5 %.

Richtwerte  
< 5 % genügend  
> 5 % ungenügend

Rechnung	Rechnung	Rechnung	Rechnung	Rechnung	Rechnung	Rechnung	Rechnung	Rechnung	Budget	
2015	2016	2017	2018	2019	2020	2021	2022	2023	2024	Ø
1.80%	0.92%	1.13%	1.14%	0.77%	0.23%	0.08%	0.18%	-0.07%	0.08%	0.63%

**Investitionsanteil**

Der Investitionsanteil zeigt das Ausmass der Investitionstätigkeit an. Er gibt an, welcher Anteil der gesamten Ausgaben einer Gemeinde für Investitionen in die Infrastruktur eingesetzt wird.

Richtwerte  
> 10 % genügend  
< 10 % ungenügend

Rechnung	Rechnung	Rechnung	Rechnung	Rechnung	Rechnung	Rechnung	Rechnung	Rechnung	Budget	
2015	2016	2017	2018	2019	2020	2021	2022	2023	2024	Ø
15%	9%	16%	7%	20%	9%	14%	7%	10%	13%	12%

## Anhang

## Finanzkennzahlen

	Rechnung 2023	Budget 2023	Rechnung 2022	Richtwerte
Anzahl Einwohner	10'667	10'450	10'481	
Steuerfuss	117%	117%	119%	
Steuerkraft pro Einwohner (eigene Berechnung)	2'803	2'723	2'798	
<b>Selbstfinanzierungsgrad</b>	<b>91%</b>	73%	270%	> 100 % ideal 80 - 100 % gut bis vertretbar 50 - 80 % problematisch < 50 % ungenügend
Anteil der Nettoinvestitionen, der aus eigenen Mitteln finanziert werden kann.				
<b>Zinsbelastungsanteil</b>	<b>0.14%</b>	-0.09%	0.01%	0 - 4 % gut 4 - 9 % genügend > 9 % schlecht
Anteil des laufenden Ertrags, welcher durch den Nettozinsaufwand gebunden ist.				
<b>Nettoverschuldungsquotient</b>	<b>-9.73%</b>	-	-11.76%	< 100 % gut 100 - 150 % genügend > 150 % schlecht
Anteil der direkten Steuern der natürlichen und juristischen Personen, der erforderlich wäre, um die Nettoschuld abzutragen.				
<b>Nettoschuld I pro Einwohnerin und Einwohner</b>	<b>-321</b>	-	-390	< 0 Fr. Nettovermögen 1 - 1'000 Fr. geringe Verschuldung 1'001 - 2'500 Fr. mittlere Verschuldung 2'501 - 5'000 Fr. hohe Verschuldung > 5'000 Fr. sehr hohe Verschuldung
Verschuldung pro Einwohnerin und Einwohner in Franken.				

## Anhang

## Kreditrechtliche Angaben

## Verpflichtungskredite

Kreditbeschluss								Rechnung 2023							
Datum	Organ	Brutto Netto	Kredit Fr.	Konto ER Konto IR	Bezeichnung	Ausgaben kumuliert bis 2022	Einnahmen kumuliert bis 2022	Ausgaben	Einnahmen	Ausgaben kumuliert bis 2023	Einnahmen kumuliert bis 2023	Abweichung bewilligter Kredit	Abrechnung Datum	Organ	
11.06.18	GV	Brutto	260'000	70100.5010.29	Breitbanderschliessung Herschmettlen/h	252'933.50				252'933.50		-7'066.50	20.11.23	GV	
11.06.18	GV	Brutto	1'800'000	-	Energieinitiative	53'780.00		262'080.00		315'860.00		1'484'140.00			
11.09.23	GV	Brutto	1'423'000	77204.5030.56	Sh Berg, Sanierung Aussenanlagen/Reg	0.00		0.00		0.00		-1'423'000.00			
11.09.23	GV	Brutto	1'274'000	77204.5040.88	Sh Berg; Heizungsersatz und Energiema	0.00		656'255.85		656'255.85		-617'744.15			

Ausweis der von den Stimmberechtigten (Gemeindeversammlung oder Urne) oder dem Gemeindeparlament beschlossenen Verpflichtungskredite (§ 19 Abs. 1 lit. f. VGG).

## Anhang

## Gebundene Ausgabenbeschlüsse

Kreditbeschluss						Rechnung 2023					Abrechnung	Organ		
Datum		Brutto Netto	Kredit Fr.	Konto ER Konto IR	Bezeichnung	Ausgaben kumuliert bis 2022	Einnahmen kumuliert bis 2022	Ausgaben	Einnahmen	Ausgaben kumuliert bis 2023	Einnahmen kumuliert bis 2023	Abweichung bewilligter Kredit	Datum	
6.06.23	Gen	Brutto	200'000	10210.5060.17	Notstromversorgung	0.00		169'211.85				-200'000.00		
11.12.23	Sch	Brutto	88'000	21500.5060.56	Anschaffung iPads	0.00		81'986.50				-88'000.00		
11.12.23	Sch	Brutto	160'000	21500.5060.57	Ersatzbeschaffung interaktive Wandt	0.00		162'847.48				-160'000.00		
11.12.23	Sch	Brutto	120'000	21500.5060.58	Erneuerung Netzwerk Berg 1+2	0.00						-120'000.00		
26.07.23	Gen	Brutto	1'639'558	32000.5020.12-312	Gossauerbach Km 1.275 - 1.352 "Im	142'511.70		38'761.05		181'272.75		-1'458'285.25		
23.11.22	Gen	Brutto	238'000	32000.5020.12-318	Sennhüttenweg/Sibletenbach	9'693.00		195'459.70		205'152.70		-32'847.30		
21.09.22	Gen	Brutto	90'000	32000.5020.13	Wüeribach, ökologische Aufwertung	84'375.95				84'375.95		-5'624.05		
26.04.23	Gen	Brutto	132'000	32000.5020.14	Gossauerbach, ökologische Aufwertu	0.00		115'330.55						
23.02.22	Gen	Brutto	56'000	32100.5030.00	Umgebung Altrüti, ökologische Aufwa	59'079.95				59'079.95		3'079.95	11.01.23	GR
26.07.23	Gen	Brutto	60'000	32100.5030.12	Bepflanzung Baumreihen									
1.11.23	Gen	Brutto	36'000	32100.5030.12	Bepflanzung Baumreihen									
		Total	96'000	32100.5030.12	Bepflanzung Baumreihen	0.00		38'640.90		38'640.90		-57'359.10		
14.07.21	Gen	Brutto	81'000	38020.5030.10	WL Ermisriet- bis Dürtnerstrasse	0.00		57'210.95		57'210.95		-23'789.05	01.11.23	GR
13.09.23	Gen	Brutto	145'000	40100.5290.06	Revision Bau- und Zonenordnung	0.00		15'581.00		15'581.00		-129'419.00		
23.11.22	Gen	Brutto	170'000	40100.5290.07	Revision Verkehrsrichtplan	0.00		119'144.70		119'144.70		-50'855.30		
17.10.18	Gen	Brutto	39'500	70100.5010.00-176	Hardstrasse ausserorts, Indstandsetz	40'977.95				40'977.95		1'477.95		
18.08.21	Gen	Brutto	470'000	70100.5010.00-180	Ernst-Brugger-Platz, Postweg; Ausba	307'323.40				307'323.40		-162'676.60	01.02.23	GR
13.01.21	Gen	Brutto	95'000	70100.5010.00-182	Hardstrasse, Neubau Fussweg	84'433.75				84'433.75		-10'566.25		
23.06.21	Gen	Brutto	1'400'000	70100.5010.00-183	Hardstrasse, Grüb bis Bertschikon	1'258'159.69		1'010.45		1'259'170.14		-140'829.86		
23.06.21	Gen	Brutto	155'000	70100.5010.00-186	Rietweg (entlang Fussballplatz)	138'696.10				138'696.10		-16'303.90	01.02.23	GR
10.11.21	Gen	Brutto	230'000	70100.5010.00-189	Hungerbüel/Birkenweg	180'619.45		38'403.50		219'022.95		-10'977.05		
23.11.22	Gen	Brutto	316'500	70100.5010.00-190	Sennhüttenweg	10'231.50		23'255.55		33'487.05		-283'012.95		
22.02.23	Gen	Brutto	905'000	70100.5010.00-191	Rebrainstrasse/Wolfrichtstrasse/Sch	0.00		415'233.45		415'233.45		-489'766.55		
28.06.23	Gen	Brutto	200'000	70100.5010.00-192	Sanierung Hasenacherstrasse	0.00		171'418.25		171'418.25		-28'581.75		
28.06.23	Gen	Brutto	265'000	70100.5010.00-193	Sanierung Fuchsrütistrasse	0.00		209'394.95		209'394.95		-55'605.05		
15.03.23	Gen	Brutto	726'432	70100.5010.00-194	Felsbergstrasse	0.00		40'050.10		40'050.10		-686'381.90		
4.10.23	Gen	Brutto	90'000	70100.5010.00-195	Anhöhweg, Sanierung: Strassennur	0.00		19'255.90		19'255.90		-70'744.10		
22.11.23	Gen	Brutto	527'730	70100.5010.00-196	Schlottenbüelstrasse, Sanierung	0.00		7'930.50		7'930.50		-519'799.50		
4.10.23	Gen	Brutto	1'010'303	70100.5010.00-197	Galtberg-/Stocken-/Obere Galtbergst	0.00		32'264.70		32'264.70		-978'037.90		
23.08.23	Gen	Brutto	145'000	70100.5010.00-198	Dürtnerstrasse, Rad- und Gehweg	0.00				0.00		-145'000.00		
11.06.18	GV	Brutto	260'000	70100.5010.29	Breitbanderschliessung Herschmettle	252'933.50				252'933.50		-7'066.50		
22.01.20	Gen	Brutto	160'000	70100.5010.35	Erneuerung Parkplatz Badi	97'609.35		44'372.15		141'981.50		-18'018.50	23.08.23	GR



Kreditbeschluss							Rechnung 2023						
Datum	Brutto Netto	Kredit Fr.	Konto ER Konto IR	Bezeichnung	Ausgaben kumuliert bis 2022	Einnahmen kumuliert bis 2022	Ausgaben	Einnahmen	Ausgaben kumuliert bis 2023	Einnahmen kumuliert bis 2023	Abweichung bewilligter Kredit	Abrechnung Datum	Organ
11.09.19	Gen	Brutto	56'000	74000.5030.31-532	Weid-/Eichhaldenstr., San. Schmutzw	0.00			0.00		-56'000.00		
9.09.20	Gen	Brutto	32'000	74000.5030.31-534	Abwasseranlagen; Abklärung Anschl	0.00			0.00		-32'000.00		
22.02.23	Gen	Brutto	510'000	74000.5030.31-535	Leitungsumlegung Im Bödli, Grüt								
13.12.23	Gen	Brutto	160'000	74000.5030.31-535	Leitungsumlegung Im Bödli, Grüt								
		Tota	670'000	74000.5030.31-535	Leitungsumlegung Im Bödli, Grüt			348'692.33	398'892.15		-271'107.85		
3.03.21	Gen	Netto	270'800	74000.5030.31-537	Abwasseranlagen, Sanierung Sonde	218'526.56		21'398.94	239'925.50		-30'874.50		
8.09.21	Gen	Brutto	105'000	74000.5030.31-538	Hofacherstrasse, Neubau Mischabwa	99'045.79			99'045.79		-5'954.21		
10.11.21	Gen	Netto	835'655	74000.5030.31-539	Entwässerung Hungerbüel/Birkenwe	554'008.84		212'932.87	766'941.71		-68'712.89		
20.10.21	Gen	Netto	48'282	74000.5030.31-540	Brunnenweg, Ersatz Regenabwasse	48'097.71			48'097.71		-184.54	01.02.23	GR
28.06.23	Gen	Netto	2'750'000	74000.5030.31-541	Grütstrasse, Neubau Mischwasserka	60'603.34		36'222.00	96'825.34		-2'653'174.66		
23.11.22	Gen	Netto	101'439	74000.5030.31-542	Sennhüttenweg	2'318.20		66'288.15	68'606.35		-32'832.65		
18.05.22	Gen	Netto	520'000	74000.5030.31-543	Eichhaldenstrasse, Neubau Kanalisa	30'328.95		384'693.42	415'022.37		-104'977.63		
22.02.23	Gen	Netto	164'000	74000.5030.31-544	Rebrainstrasse/Wolfrichtstrasse/Sch	0.00		107'324.51	107'324.51		-56'675.49		
22.11.23	Gen	Brutto	220'785	74000.5030.31-545	Schlotenbüelstrasse, Ersatz Kanalis	0.00		7'000.00	7'000.00		-213'785.00		
0.10.2023	Gen	Netto	1'488'500	74000.5030.31-546	Galtberg-/Stocken-/Obere Galtbergst	0.00		84'934.59	84'934.59		-1'403'565.41		
22.02.23	Gen	Brutto	118'470	74000.5030.31-547	Sanierung PW Leerüti, PW Ferch un	0.00		104'960.44	104'960.44		-13'509.56		
6.06.23	Gen	Brutto	300'000	74000.5030.31-548	Kanalsanierungen 2023	0.00		119'806.22	119'806.22		-180'193.78		
4.10.23	Gen	Netto	969'500	74000.5030.31-549	Sofortmassnahmen Abwasser-/Rege	0.00		168'614.56	168'614.56		-800'885.44		
				74000.5030.31-550	Anhöhweg; Regenabwasserkanalis	0.00		6'623.17	6'623.17		6'623.17		
10.01.24	Gen	Brutto	100'000	74000.5030.31-551	Kanalsanierungen 2024	0.00					-100'000.00		
5.04.23	Gen	Brutto	236'940	74000.5290.08	Genereller Entwässerungsplan GEP	0.00		30'169.59	30'169.59		-206'770.41		
3.03.21	Gen	Brutto	50'000	77200.5040.32	Sh Rooswis, Sanierung Beleuchtung	45'059.88	4'294.00	9'330.66	54'390.54	4'294.00	96.54	23.08.23	GR
26.04.23	Gen	Brutto	58'000	77201.5040.04	Kiga Unterhofen, Sanierung Sanitära	0.00		56'055.10	56'055.10		-1'944.90	04.10.23	GR
5.05.21	Gen	Brutto	130'000	77204.5030.00	Sh Berg, San. Parkplatz/Hydrantenle	117'692.65			117'692.65		-12'307.35	22.02.23	GR
15.03.23	Gen	Brutto	80'000	77204.5030.55	Sh Berg, Sanierung Aussenanlagen	0.00		68'787.39	68'787.39		-11'212.61		
11.09.23	GV	Brutto	1'423'000	77204.5030.56	Sh Berg, Sanierung Aussenanlagen/	0.00		0.00	0.00		-1'423'000.00		
11.01.23	Gen	Brutto	178'000	77204.5040.05	Sh Berg, PV-Anlage	0.00		177'919.10	177'919.10		-80.90	10.01.24	GR
11.09.23	GV	Brutto	1'274'000	77204.5040.88	Sh Berg; Heizungersatz und Energi	0.00		656'255.85	656'255.85		-617'744.15		
1.02.23	Gen	Brutto	192'000	77204.5040.93	Sh Berg, Sanierung Physikzimmer	0.00		159'954.75	159'954.75		-32'045.25		
13.12.23	Gen	Brutto	140'000	77210.5030.15	Sh Wolfrichti, Belagssanierung Sport	0.00			0.00		-140'000.00		
22.02.23	Gen	Brutto	123'000	77210.5040.52	Sh Wolfrichti, Schulraumprovisorium	0.00		130'001.90	130'001.90		7'001.90		
22.02.23	Gen	Brutto	123'000	77214.5040.51	Sh Männetsriet, Schulraumprovisoriu	0.00		143'494.35	143'494.35		20'494.35		
18.08.21	Gen	Brutto	82'000	77214.5040.97	Sh Männetsriet, San. Abwasserleitun	60'313.80		3'654.75	63'968.55		-18'031.45		
24.08.22	Gen	Brutto	67'297	77214.5040.98	Sh Männetsriet, Ersatz/Erweiterung k	55'243.00		0.00	55'243.00		-12'053.90	22.02.23	GR
23.02.22	Gen	Brutto	350'000	77220.5040.35	Gemeindehaus, Flachdachsant./Store	312'675.33		9'490.70	322'166.03		-27'833.97	23.08.23	GR
1.12.21	Gen	Brutto	270'000	77220.5040.27	Gemeindehaus, Sanierung Beleucht	67'776.35		186'408.40	254'184.75		-15'815.25		
11.01.23	Gen	Brutto	854'000	77410.5040.30	AS Grünenhof, Heizungersatz, PV-A	0.00		560'841.74	560'841.74				
10.01.24	Gen	Brutto	161'124	77440.5040.41	Erweiterungsbau Wohnen Rössliwies	0.00		51'386.30	51'386.30				
15.03.23	Gen	Brutto	50'000	77520.5040.99	Gemeindeeigene Liegenschaften, Ra	0.00		6'462.00	6'462.00				
11.05.11	Gen	Brutto	75'000	39030.5030.03	Sanierung Deponie Sandgrueb								
16.04.14	Gen	Brutto	83'000	39030.5030.03	Sanierung Deponie Sandgrueb								

Kreditbeschluss							Rechnung 2023							
Datum		Brutto Netto	Kredit Fr.	Konto ER Konto IR	Bezeichnung	Ausgaben kumuliert bis 2022	Einnahmen kumuliert bis 2022	Ausgaben	Einnahmen	Ausgaben kumuliert bis 2023	Einnahmen kumuliert bis 2023	Abweichung bewilligter Kredit	Abrechnung Datum	Organ
21.12.16	Gen	Brutto	17'000	39030.5030.03	Sanierung Deponie Sandgrueb									
19.12.18	Gen	Brutto	11'000	39030.5030.03	Sanierung Deponie Sandgrueb									
		Total	186'000	39030.5030.03		186'509.45		0.00	57'957.70	186'509.45	57'957.70	-57'448.25	15.03.23	GR
30.11.16	Gen	Brutto	65'000	39030.5030.07	Voruntersuchung Ablagerungsstandorte									
15.11.17	Gen	Brutto	32'000	39030.5030.07	Voruntersuchung Ablagerungsstandorte									
		Total	97'000	39030.5030.07		89'733.90	18'192.00	4'519.45		94'253.35		-2'746.65		

# Jahresrechnung - Details zum Finanzbericht

# Erfolgsrechnung

## Erläuterungen zur Erfolgsrechnung

# 1

### Präsidiales, Finanzen und Kultur

	Rechnung 2023	Budget 2023	Differenz	
12000.3010.00	8'898'209.25	7'765'000	1'133'209.25	<i>Folgende Positionen führten bei den Lohnkosten zu entsprechenden Mehrkosten: Teuerung 3,5% (Fr. 271'775), Gesellschaft (Asylwesen, Integrationsförderung, Fallbearbeitungen Sozialdienst und Fallbearbeitungen Sozialversicherungen / Fr. 369'800), Verschiedenes (Kompensation von Ausfällen, Betrieb AL-Arena, Betrieb Badi, Einwohnerdienste, Grünpflege und Unterhaltsdienst / Fr. 491'634)..</i>
12000.3010.09	-339'994.55	-20'000	-319'994.55	<i>Bedingt durch zahlreiche Ausfälle infolge von Krankheit und Unfällen fielen die Rückerstattungen durch die Versicherungen höher aus als budgetiert.</i>
12000.3052.00	1'187'494.10	1'029'000	158'494.10	<i>Die höheren Lohnkosten führten auch zu höheren Sozialversicherungsbeiträgen.</i>
12000.4910.00	-3'650'600.00	-3'223'500	-427'100.00	<i>Die höheren internen Verrechnungen der Personalkosten in den Bereichen Soziales und Spezialfinanzierung Abwasser führten in der Kostenstelle 12000 zu Mehrerträgen.</i>
12100.3133.00	801'389.97	680'000	121'389.97	<i>Die Budgetdifferenz resultiert aus unerwarteten IT-Mehraufwendungen für operative Effizienz mit externem Support und wurde durch signifikante ICT-Störungen sowie den zusätzlichen Bedarf an Support für weitere ICT-Tools verstärkt.</i>
14005.4000.00	-25'393'835.10	-24'397'000	-996'835.10	<i>Zunahme der Einwohner führt zu höherem Steuerertrag</i>
14005.4000.10	-2'835'568.68	-2'000'000	-835'568.68	<i>KSTA hat mehrere alte Jahre der Natürlichen Personen veranlagt</i>
14005.4000.40	-127'982.05	-340'000	212'017.95	<i>Weniger aktive Steuerauscheidungen erhalten</i>
14005.4000.50	1'225'580.10	1'300'000	-74'419.90	<i>Aufgrund Personalmangel im Herbst weniger Steuerauscheidungen abgerechnet</i>

14005.4001.00	-5'040'812.29	-4'906'000	-134'812.29	<i>Zunahme der Einwohner führt zu höherem Steuerertrag</i>
14005.4001.10	-767'185.24	-500'000	-267'185.24	<i>KSTA hat mehrere alte Jahre der Natürlichen Personen veranlagt</i>
14005.4001.40	-74'372.65	-130'000	55'627.35	<i>Weniger aktive Steuerauscheidungen erhalten</i>
14005.4001.50	313'823.00	530'000	-216'177.00	<i>Aufgrund Personalmangel im Herbst weniger Steuerauscheidungen abgerechnet</i>
14005.4002.00	-447'314.68	-380'000	-67'314.68	<i>Aufarbeitung der pendenten Quellensteuerfälle beim Kantonalen Steueramt Zürich</i>
14005.4010.00	-1'126'706.25	-999'000	-127'706.25	<i>Durch das KStA veranlagte Fälle mit teils grossen Abweichung von Gewinn und Kapital gegenüber der provisorischen Rechnung.</i>
14005.4010.10	-381'657.06	-550'000	168'342.94	<i>Veränderungen sind abhängig von den Einschätzungen des Kantonalen Steueramts Zürich</i>
14005.4010.40	-157'107.35	-250'000	92'892.65	<i>Weniger aktive Steuerauscheidungen erhalten</i>
14005.4010.50	4'188.80	150'000	-145'811.20	<i>Aufgrund Personalmangel im Herbst weniger Steuerauscheidungen abgerechnet</i>
14200.4022.00	-3'600'604.60	-3'500'000	-100'604.60	<i>Aufgrund der Immobilienpreisen konnte man höhere Grundstückgewinnsteuereinnahmen erzielen können.</i>
15701.3300.60		76'300	-76'300.00	<i>Büromobiliar wurde nicht erneuert und Abschreibungen für die Software wurde unter dem Mobiliar budgetiert.</i>
15701.3320.00	72'499.91	9'300	63'199.91	<i>Höhere Investitionsausgaben und Abschreibungen irrtümlich teilweise unter dem Mobiliar (15701.3300.60) budgetiert.</i>
15711.3300.40	248'699.01	307'500	-58'800.99	<i>Tiefere Investitionsausgaben führten zu tieferen Abschreibungen.</i>
15717.3300.10	718'044.59	768'900	-50'855.41	<i>Tiefere Investitionsausgaben führten zu tieferen Abschreibungen.</i>
19300.4604.00	-1'046'537.85	-800'000	-246'537.85	<i>Die ZKB-Gewinnbeteiligung fiel durch das sehr gute Ergebnis der ZKB höher aus als angenommen.</i>

## 2

## Bildung

	<b>Rechnung 2023</b>	<b>Budget 2023</b>	<b>Differenz</b>	
21200.3611.00	6'213'284.36	5'578'800	634'484.36	<i>Die Lohnkosten stiegen im Kalenderjahr 2023 aufgrund des Regierungsratsbeschlusses um 3.5% Teuerung sowie 0.5% Stufenerhöhungen. Zudem werden seit August 2023 zwei Klassen mehr geführt,</i>
21200.3611.01	318'358.48	200'000	118'358.48	<i>Dabei handelt es sich mehrheitlich um Stellvertretungen für Mitarbeitende, die aus krankheits- oder unfallbedingten Gründen abwesend sind. Nicht voraussehbar.</i>
21200.4612.00	-128'003.00	-13'700	-114'303.00	<i>Dabei handelt es sich um Schülerinnen und Schüler aus Bubikon und Grüningen, die die Aufnahmeklasse der Schule Gossau besuchen. Zum Zeitpunkt der Budgetierung war die Anzahl nicht bekannt.</i>

## 3

## Energie und Umwelt

	<b>Rechnung 2023</b>	<b>Budget 2023</b>	<b>Differenz</b>
Nettoergebnis	583'875.07	609'000	-25'124.93

# 4

## Hochbau und Planung

	<b>Rechnung 2023</b>	<b>Budget 2023</b>	<b>Differenz</b>
Nettoergebnis	-104'070.86	-29'000	-75'070.86

# 5

## Sicherheit, öffentlicher Verkehr und Abfall

	<b>Rechnung 2023</b>	<b>Budget 2023</b>	<b>Differenz</b>	
50150.3000.00	309'545.25	257'600	51'945.25	- rund Fr. 40'000.00 mehr für Einsätze (u.a. Brand Langfuhr, EFH in Grüt, Unwetter) - Mehrkosten für Sitzungen (u.a. Rad-WM)
50300.3701.00	55'800.00		55'800.00	Ersatzbeiträge --> gleicht sich mit 4707.00 aus
50300.4707.00	-55'800.00		-55'800.00	Ersatzbeiträge --> gleicht sich mit 3701.00 aus

## 6

## Gesellschaft

	<b>Rechnung 2023</b>	<b>Budget 2023</b>	<b>Differenz</b>	
61100.3130.00	7'838.65	130'000	-122'161.35	<i>Deutlich weniger IAZH-Massnahmen im Bereich anerkannter Flüchtlinge</i>
61100.3637.30	1'333'214.90	1'700'000	-366'785.10	<i>Abhängig von Anzahl Bezüchern, Budgetierung 2023 stand noch unter dem Stern der Pandemie, weshalb eher pessimistisch kalkuliert wurde.</i>
61100.3637.34	518'361.26	600'000	-81'638.74	<i>Abhängig von Anzahl Bezüchern</i>
61100.3637.35	629'195.91	850'000	-220'804.09	<i>Abhängig von Anzahl Bezüchern, Budgetierung 2023 stand noch unter dem Stern der Pandemie, weshalb eher pessimistisch kalkuliert wurde.</i>
61200.4630.00		-239'200	239'200.00	<i>Die Rückerstattung der KK-Prämien werden nicht mehr gesplittet. Alle Einnahmen werden auf dem Konto 61200.4631.00 verbucht.</i>
61200.4631.00	-457'641.60	-220'800	-236'841.60	<i>Abhängig von Anzahl Bezüchern</i>
61310.3637.60		100'000	-100'000.00	<i>keine ÜL_Fälle 2023</i>
61310.4630.00		-107'500	107'500.00	<i>keine ÜL_Fälle 2023</i>
61500.3632.46	450'837.60	305'000	145'837.60	<i>Bereits im ersten Quartal 2023 deuteten die Zahlen auf eine Budgetüberschreitung hin. Gegenüber 2022 wurden 2023 30 mehr stationäre Monatsrechnungen finanziert. Das bedeutet, es sind mehr Personen als in den Vorjahren in Heimpflege.</i>
61500.3634.46	609'279.30	520'000	89'279.30	<i>Begründung siehe oben. Die Verteilung innerhalb der drei Heimkategorien ins zufällig, da die Gemeinde Gossau keine Leistungsvereinbarung mit einer Langzeit Pflegeinstitution abgeschlossen hat.</i>
61500.3635.46	1'782'931.95	1'690'000	92'931.95	<i>Begründung siehe oben. Die Verteilung innerhalb der drei Heimkategorien ins zufällig, da die Gemeinde Gossau keine Leistungsvereinbarung mit einer Langzeit Pflegeinstitution abgeschlossen hat.</i>
63000.4470.10	-207'416.00	-100'000	-107'416.00	<i>Mehreinnahmen durch höhere Auslastung der Wohnungen</i>
63000.4470.12	-128'262.20		-128'262.20	<i>Mehreinnahmen durch höhere Auslastung der Wohnungen</i>
63010.3130.00	96'096.62	10'000	86'096.62	<i>Deutlich höhere Auslagen für IAZH-Massnahmen im Bereich Asyl (z.B. Ukrainer/innen in Deutschkursen usw.)</i>
63010.4611.00	-1'194'844.74	-190'000	-1'004'844.74	<i>Aufgrund der zweifachen Erhöhung des Asylkontingents steigen auch die Rückvergütungen der Asylpauschale deutlich an (vgl. 63010.3637.00)</i>
				<i>(Fr. 36.00 pro Person und Tag für Asylsuchende, Abgewiesene, vorläufig Aufgenommene + Fr. 35.01 pro Person und Tag mit Schutzstatus)</i>
65000.3637.20	1'470'891.00	1'600'000	-129'109.00	<i>Wegzüge IV-Rentner, Einstellungen IV-Fälle infolge rückwirkende Rentenerhöhungen</i>



65000.4637.20	-137'919.00	-50'000	-87'919.00	<i>hohe Rückforderung infolge Gerichtsurteil und rückwirkende Kostenübernahme durch ajb</i>
69000.3910.00	1'364'800.00	995'000	369'800.00	<i>Die Stellenerweiterungen in der Sozialabteilung führten zu höheren internen Verrechnungen.</i>
69000.3910.00	1'098'500.00	912'000	186'500.00	<i>Die Stellen- und Pensenanpassungen in der Abteilung Gesellschaft verursachten Mehrkosten, welche bei der Budgetierung noch nicht bekannt waren.</i>

## 7

## Liegenschaften und Tiefbau

	<b>Rechnung 2023</b>	<b>Budget 2023</b>	<b>Differenz</b>	
70100.4631.00	-807'298.21		-807'298.21	<i>Die Höhe des neu eingeführten Beitrags des Kantons an den Strassenunterhalt war bei Budgetierung noch nicht bekannt und wurde darum weggelassen</i>
74000.3132.75	123'227.67	69'500	53'727.67	<i>wegen GEP viel mehr Nachführungen am Leitungskataster und Systemanpassungen, viele neue Tiefbauprojekte lösten auch Nachführung an Liegenschagftsentwässerungen aus</i>
74000.3510.74		56'500	-56'500.00	<i>Anstelle eines Einnahmenüberschuss wird in der Spezialfinanzierung Kanalisation ein Defizit ausgewiesen.</i>
74000.4510.74	-189'692.60		-189'692.60	<i>Anstelle eines Einnahmenüberschuss wird in der Spezialfinanzierung Kanalisation ein Defizit ausgewiesen.</i>
79100.3910.00	646'000.00	725'000	-79'000.00	<i>Die Personalkosten für den Unterhaltsdienst waren tiefer als im Budget vorgesehen.</i>

## Erfolgsrechnung

Hauptaufgabenbereiche (Institutionale Gliederung)		Rechnung 2023		Budget 2023		Rechnung 2022	
		Aufwand	Ertrag	Aufwand	Ertrag	Aufwand	Ertrag
1	Präsidiales, Finanzen und Kultur	19'690'686.81	58'389'867.65	18'389'500	55'392'000	18'282'320.37	56'049'390.79
2	Bildung	20'913'389.32	682'038.84	19'547'600	534'000	19'658'420.45	481'681.30
3	Energie und Umwelt	633'954.62	50'079.55	648'100	39'100	634'442.72	39'032.35
4	Hochbau und Planung	256'404.69	360'475.55	300'000	329'000	358'426.56	226'449.70
5	Sicherheit, öffentlicher Verkehr und Abfall	4'316'953.18	1'769'942.83	4'114'800	1'550'300	4'195'136.97	1'757'219.57
6	Gesellschaft	18'534'569.64	7'292'935.66	17'951'000	6'981'200	16'492'779.40	6'369'903.31
7	Liegenschaften und Tiefbau	7'226'669.47	4'460'852.57	6'976'300	3'420'200	6'567'220.67	3'416'721.46
<b>Total Aufwand / Ertrag</b>		<b>71'572'627.73</b>	<b>73'006'192.65</b>	<b>67'927'300</b>	<b>68'245'800</b>	<b>66'188'747.14</b>	<b>68'340'398.48</b>
<b>Ertragsüberschuss / Aufwandüberschuss</b>		<b>1'433'564.92</b>	<b>0.00</b>	<b>318'500</b>	<b>0</b>	<b>2'151'651.34</b>	<b>0.00</b>
<b>Total</b>		<b>73'006'192.65</b>	<b>73'006'192.65</b>	<b>68'245'800</b>	<b>68'245'800</b>	<b>68'340'398.48</b>	<b>68'340'398.48</b>

## Erfolgsrechnung

Einzelkonten nach Institutionen		Rechnung 2023		Budget 2023		Rechnung 2022	
		Aufwand	Ertrag	Aufwand	Ertrag	Aufwand	Ertrag
1	Präsidiales, Finanzen und Kultur Nettoergebnis	19'690'686.81 38'699'180.84	58'389'867.65	18'389'500 37'002'500	55'392'000	18'282'320.37 37'767'070.42	56'049'390.79
10	Legislative/Exekutive Nettoergebnis	922'784.35	603.65 922'180.70	973'800	1'000 972'800	966'857.56	3'530.20 963'327.36
100	Legislative Nettoergebnis	122'043.50	603.65 121'439.85	143'200	1'000 142'200	130'845.50	3'530.20 127'315.30
10050	Legislative	122'043.50	603.65	143'200	1'000	130'845.50	3'530.20
3000.00	Entsch. Tag-/Sitzungsg. Behörden/Kommissionen	29'269.90		48'000		33'887.50	
3050.00	AG-Beitr.AHV,IV,EO,ALV, Verw.Kosten	746.80		2'900		1'510.25	
3053.00	AG-Beiträge an Unfall-/Personal-Haftpfl.	58.80		300		59.30	
3054.00	AG-Beiträge an Familienausgleichskasse	132.55		500		259.75	
3055.00	AG-Beiträge an Krankentaggeldvers.	14.20					
3090.00	Aus- und Weiterbildung des Personals			3'000		5'358.00	
3102.00	Drucksachen, Publikationen	18'945.10		28'000		48'444.85	
3130.00	Dienstleistungen Dritter	4'204.35		6'000			
3132.00	Honorare ext.Berater,Gutachter,Fachexp.	66'518.85		52'000		40'257.85	
3170.00	Reisekosten und Spesen	2'152.95		2'500		1'068.00	
4612.00	Entsch.von Gemeinden u. Zweckverbänden		603.65		1'000		3'530.20
101	Exekutive Nettoergebnis	799'953.30	799'953.30	825'600	825'600	827'633.95	827'633.95
10100	Exekutive	518'657.50		501'600		546'817.25	
3000.00	Entsch. Tag-/Sitzungsg. Behörden/Kommissionen	200'986.90		199'000		187'234.40	
3050.00	AG-Beitr.AHV,IV,EO,ALV, Verw.Kosten	11'555.25		13'700		10'681.10	
3052.00	AG-Beiträge an Pensionskassen	25'870.95		33'000		26'373.65	
3053.00	AG-Beiträge an Unfall-/Personal-Haftpfl.	322.10		1'000		299.75	
3054.00	AG-Beiträge an Familienausgleichskasse	2'035.95		2'400		1'379.60	
3090.00	Aus- und Weiterbildung des Personals	1'300.00		5'000		500.00	
3103.00	Fachliteratur, Zeitschriften			3'000		3'614.80	
3130.00	Dienstleistungen Dritter	42'938.33		35'000		33'062.05	
3130.19	Massnahmen Coronavirus					12'800.40	
3132.00	Honorare ext.Berater,Gutachter,Fachexp.	73'154.12		48'000		94'249.00	
3134.00	Sachversicherungsprämien	131'527.25		132'500		141'908.60	
3170.00	Reisekosten und Spesen	28'966.65		29'000		34'713.90	
10101	Schulpflege	248'751.50		265'300		258'222.85	

## Erfolgsrechnung

Einzelkonten nach Institutionen		Rechnung 2023		Budget 2023		Rechnung 2022	
		Aufwand	Ertrag	Aufwand	Ertrag	Aufwand	Ertrag
3000.00	Entsch. Tag-/Sitzungsg. Behörden/Kommissionen	173'324.80		173'000		173'602.30	
3050.00	AG-Beitr.AHV,IV,EO,ALV, Verw.Kosten	10'931.20		9'700		10'374.35	
3052.00	AG-Beiträge an Pensionskassen	31'736.30		24'200		31'467.40	
3053.00	AG-Beiträge an Unfall-/Personal-Haftpfl.	281.40		800		281.50	
3054.00	AG-Beiträge an Familienausgleichskasse	1'906.60		1'700		1'339.35	
3090.00	Aus- und Weiterbildung des Personals	670.00		3'500		1'870.00	
3099.00	Übriger Personalaufwand	4'378.15		4'400		11'386.40	
3132.00	Honorare ext.Berater,Gutachter,Fachexp.	17'523.05		40'000		19'876.35	
3170.00	Reisekosten und Spesen	8'000.00		8'000		8'025.20	
10102	Sozialbehörde	32'544.30		58'700		22'593.85	
3000.00	Entsch. Tag-/Sitzungsg. Behörden/Kommissionen	13'775.00		28'000		18'250.00	
3050.00	AG-Beitr.AHV,IV,EO,ALV, Verw.Kosten	653.40		1'300		651.25	
3053.00	AG-Beiträge an Unfall-/Personal-Haftpfl.	22.10		200		29.30	
3054.00	AG-Beiträge an Familienausgleichskasse	114.00		200		113.40	
3090.00	Aus- und Weiterbildung des Personals			4'000			
3132.00	Honorare ext.Berater,Gutachter,Fachexp.	17'979.80		23'000		3'028.40	
3170.00	Reisekosten und Spesen			2'000		521.50	
102	Ziviler Gemeindeführungsstab	787.55		5'000		8'378.11	
	Nettoergebnis		787.55		5'000		8'378.11
10200	Ziviler Gemeindeführungsstab	787.55		5'000		8'378.11	
3000.00	Entsch. Tag-/Sitzungsg. Behörden/Kommissionen			1'000			
3090.00	Aus- und Weiterbildung des Personals			1'000			
3130.00	Dienstleistungen Dritter	680.05		1'000		8'378.11	
3132.00	Honorare ext.Berater,Gutachter,Fachexp.			1'000			
3170.00	Reisekosten und Spesen	107.50		1'000			
11	Rechtspflege	41'952.15	8'125.04	44'600	12'000	40'829.20	5'991.75
	Nettoergebnis		33'827.11		32'600		34'837.45
111	Friedensrichter	41'952.15	8'125.04	44'600	12'000	40'829.20	5'991.75
	Nettoergebnis		33'827.11		32'600		34'837.45
11100	Friedensrichter/in	41'952.15	8'125.04	44'600	12'000	40'829.20	5'991.75
3000.00	Entsch. Tag-/Sitzungsg. Behörden/Kommissionen	28'500.00		29'000		28'500.00	
3050.00	AG-Beitr.AHV,IV,EO,ALV, Verw.Kosten	1'830.60		1'800		1'833.60	
3052.00	AG-Beiträge an Pensionskassen	6'283.20		5'500		4'759.80	
3053.00	AG-Beiträge an Unfall-/Personal-Haftpfl.	377.40		400		377.40	

## Erfolgsrechnung

Einzelkonten nach Institutionen		Rechnung 2023		Budget 2023		Rechnung 2022	
		Aufwand	Ertrag	Aufwand	Ertrag	Aufwand	Ertrag
3054.00	AG-Beiträge an Familienausgleichskasse	319.20		300		212.80	
3055.00	AG-Beiträge an Krankentaggeldvers.	450.60		600		450.60	
3090.00	Aus- und Weiterbildung des Personals			1'000			
3101.00	Betriebs-, Verbrauchsmaterial	231.15		1'000		570.00	
3170.00	Reisekosten und Spesen	3'960.00		5'000		4'125.00	
4210.00	Gebühren für Amtshandlungen		6'125.04		10'000		3'991.75
4612.00	Entsch.von Gemeinden u. Zweckverbänden		2'000.00		2'000		2'000.00
12	Gemeindeverwaltung	13'189'663.39	3'724'819.30	11'679'400	3'290'500	12'117'881.46	3'435'670.19
	Nettoergebnis		9'464'844.09		8'388'900		8'682'211.27
120	Gemeindeverwaltung	11'607'667.49	3'702'733.30	10'428'900	3'274'500	10'639'508.58	3'406'310.95
	Nettoergebnis		7'904'934.19		7'154'400		7'233'197.63
12000	Gemeindeverwaltung	11'607'667.49	3'702'733.30	10'428'900	3'274'500	10'639'508.58	3'406'310.95
3010.00	Löhne des Verwaltungs- u. Betriebspers.	8'898'209.25		7'765'000		7'982'732.23	
3010.09	Erstattung von Lohn des Verwaltungspersonals	-339'994.55		-20'000		-293'593.50	
3030.00	Entschädigung für temp. Arbeitskräfte	195'091.00		60'000		224'697.45	
3050.00	AG-Beitr.AHV,IV,EO,ALV, Verw.Kosten	539'475.10		493'600		491'581.80	
3052.00	AG-Beiträge an Pensionskassen	1'205'644.00		1'029'000		1'115'086.00	
3053.00	AG-Beiträge an Unfall-/Personal-Haftpfl.	117'728.00		126'000		90'394.50	
3054.00	AG-Beiträge an Familienausgleichskasse	95'237.35		80'700		87'605.85	
3055.00	AG-Beiträge an Krankentaggeldvers.	129'429.45		139'600		119'690.75	
3090.00	Aus- und Weiterbildung des Personals	109'185.32		75'000		114'054.88	
3090.01	Aus- und Weiterbildung Lehrlingswesen	25'123.11		30'000		27'092.86	
3091.00	Personalwerbung	37'745.05		15'000		7'249.25	
3099.00	Übriger Personalaufwand	70'150.03		70'000		103'861.83	
3100.00	Büromaterial	29'566.55		35'000		36'509.80	
3101.00	Betriebs-, Verbrauchsmaterial	15'561.74		16'000		14'918.25	
3101.01	Betriebs-, Verbrauchsmaterial Archiv/Ortschronik	2'038.54		8'000		4'569.05	
3102.00	Drucksachen, Publikationen	31'951.30		31'500		17'037.65	
3103.00	Fachliteratur, Zeitschriften	19'879.27		19'000		18'599.08	
3110.00	Anschaffung Büromöbel und -geräte	58'058.50		55'000		60'738.81	
3111.00	Ansch.App.,Masch.,Geräte,Fahrz.,Werkz.	24'953.95		24'000		27'626.10	
3119.00	Ansch.v.übr.nicht aktivierbaren Anlagen					300.00	
3130.00	Dienstleistungen Dritter	123'294.80		95'000		163'291.68	
3130.01	Dienstleistungen Dritter Archiv/Ortschronik	83'107.85		120'000		45'405.00	
3132.00	Honorare ext.Berater,Gutachter,Fachexp.	27'592.20		40'000		63'171.40	
3132.01	Rekrutierungskosten & Beratung			5'000			
3137.00	Steuern und Abgaben	2'239.00		6'000		2'302.00	

## Erfolgsrechnung

Einzelkonten nach Institutionen		Rechnung 2023		Budget 2023		Rechnung 2022	
		Aufwand	Ertrag	Aufwand	Ertrag	Aufwand	Ertrag
3151.00	Unterh.App.,Masch.,Geräte,Fahrz.,Werkz.	16'552.65		12'000		10'222.81	
3170.00	Reisekosten und Spesen	35'442.70		35'000		34'103.50	
3636.00	Beiträge an priv.Org.o.EZ	54'405.33		63'500		70'259.55	
4210.00	Gebühren für Amtshandlungen		2'133.30		1'000		2'273.80
4260.00	Rückerstattungen und Kostenbeteiligungen Dritter						33'237.15
4612.00	Entsch.von Gemeinden u. Zweckverbänden		50'000.00		50'000		50'000.00
4910.00	Int.Verr.v.Dienstleistungen		3'650'600.00		3'223'500		3'320'800.00
121	IT/Telefonie	964'688.39		843'000		903'334.16	
	Nettoergebnis		964'688.39		843'000		903'334.16
12100	IT/Telefonie	964'688.39		843'000		903'334.16	
3102.00	Drucksachen, Publikationen	1'269.55					
3113.00	Ansch. Hardware	15'260.45		15'000		9'672.03	
3113.01	Ansch. Telefonie	14'338.50		14'000		4'993.23	
3118.00	Ansch.von imm. Anlagen	21'330.25		23'000		10'802.85	
3130.00	Dienstleistungen Dritter	35'377.85		36'000		6'082.53	
3133.00	Informatik-Nutzungsaufwand	801'389.97		680'000		774'755.82	
3133.01	Telefonie-Nutzungsaufwand	62'643.50		65'000		81'000.95	
3153.00	Unterh.Informatik (Hardware)	488.55				474.75	
3158.00	Unterhalt immaterielle Anlagen					4'738.80	
3162.00	Raten für operatives Leasing	12'589.77		10'000		10'813.20	
122	Öffentlichkeitsarbeit	576'709.72	6'905.00	367'500	1'000	538'007.11	13'751.44
	Nettoergebnis		569'804.72		366'500		524'255.67
12200	Öffentlichkeitsarbeit	576'709.72	6'905.00	367'500	1'000	538'007.11	13'751.44
3101.00	Betriebs-, Verbrauchsmaterial	2'872.20		25'500		13'021.22	
3102.00	Drucksachen, Publikationen	91'008.40		87'000		125'749.46	
3130.00	Dienstleistungen Dritter	326'339.27		125'000		218'074.18	
3636.00	Beiträge an priv.Org.o.EZ	156'489.85		130'000		181'162.25	
4250.00	Verkäufe		6'905.00		1'000		13'751.44
123	Bibliothek	40'597.79	15'181.00	40'000	15'000	37'031.61	15'607.80
	Nettoergebnis		25'416.79		25'000		21'423.81
12300	Bibliothek	40'597.79	15'181.00	40'000	15'000	37'031.61	15'607.80
3103.00	Fachliteratur, Zeitschriften	40'597.79		40'000		37'031.61	
4240.00	Benützungsgebühren und Dienstleistungen		15'181.00		15'000		15'607.80

## Erfolgsrechnung

Einzelkonten nach Institutionen		Rechnung 2023		Budget 2023		Rechnung 2022	
		Aufwand	Ertrag	Aufwand	Ertrag	Aufwand	Ertrag
13	Beiträge/Massnahmen Nettoergebnis	44'127.30	44'127.30			13'000.00	13'000.00
	Massnahmen Nettoergebnis	44'127.30	44'127.30			13'000.00	13'000.00
13100	Nothilfe Corona					13'000.00	13'000.00
3635.00	Beiträge an private Unternehmungen					13'000.00	
4631.00	Beiträge vom Kanton u.Konkordaten						7'000.00
4635.00	Beiträge von priv.Untern.						6'000.00
13150	Unterbringung der Geflüchteten	44'127.30					
3130.18	Massnahmen Unterbringung der Geflüchteten	44'127.30					
14	Steuern Nettoergebnis	202'644.34 39'156'479.40	39'359'123.74	290'000 36'724'000	37'014'000	154'807.10 39'657'676.41	39'812'483.51
140	Gemeindesteuern Nettoergebnis	54'230.22 35'158'079.67	35'212'309.89	100'000 32'823'000	32'923'000	11'314.44 34'992'790.27	35'004'104.71
14005	Gemeindesteuern	54'230.22	35'212'309.89	100'000	32'923'000	11'314.44	35'004'104.71
3181.00	Tatsächliche Forderungsverluste	54'230.22		100'000		11'314.44	
4000.00	Einkommenstst.nat.Pers.Rechnungsjahr		25'393'835.11		24'397'000		25'605'080.31
4000.10	Einkommensst.nat.Pers.frühere Jahre		2'835'568.68		2'000'000		1'758'662.75
4000.20	Nachst.Einkommensst.nat.Personen		89'184.63		80'000		118'435.69
4000.40	Akt.Steueraussch.Einkommensst.nat.Pers.		127'982.05		340'000		473'916.85
4000.50	Pass.Steueraussch.Einkommensst.nat.Pers.		-1'225'580.10		-1'300'000		-1'340'321.35
4000.60	Pauschale Steueranr.nat.Pers.		-30'395.00		-20'000		-27'977.60
4001.00	Vermögensst.nat.Pers.Rechnungsjahr		5'040'812.29		4'906'000		5'080'598.59
4001.10	Vermögensst.nat.Pers.fühere Jahre		767'185.24		500'000		948'238.47
4001.20	Nachst.Vermögensst.nat.Pers.		8'346.35		30'000		66'071.90
4001.40	Akt.Steueraussch.Vermögensst.nat.Pers.		74'372.65		130'000		159'641.50
4001.50	Pass.Steueraussch.Vermögensst.nat.Pers.		-313'823.00		-530'000		-279'131.80
4002.00	Quellenst.nat.Pers.		447'314.68		380'000		595'012.62
4008.00	Personalsteuern		173'790.29		200'000		100'122.99
4010.00	Gewinnst.jur.Pers.Rechnungsjahr		1'126'706.25		999'000		1'025'548.08
4010.10	Gewinnst.jur.pers.frühere Jahre		381'657.06		550'000		305'282.19
4010.20	Nachst.Gewinnst.jur.Pers.		1'865.92		10'000		1'608.88
4010.40	Akt.Steueraussch.Gewinnst.jur.Pers.		157'107.35		250'000		349'529.15
4010.50	Pass.Steueraussch.Gewinnst.jur.Pers.		-4'188.80		-150'000		-69'012.65

## Erfolgsrechnung

Einzelkonten nach Institutionen		Rechnung 2023		Budget 2023		Rechnung 2022	
		Aufwand	Ertrag	Aufwand	Ertrag	Aufwand	Ertrag
4010.60	Pausch.Steueranrechnung jur.Pers.		-45.30		-1'000		-87.45
4011.00	Kapitalst.jur.Pers.Rechnungsjahr		107'262.05		117'000		117'467.27
4011.10	Kapitalst.jur.Pers.frühere Jahre		26'150.34		20'000		-4'642.44
4011.20	Nachst.Kapitalst.jur.Pers.						34.51
4011.40	Akt.Steueraussch.Kapitalst.jur.Pers.		21'267.50		25'000		22'384.85
4011.50	Pass.Steueraussch.Kapitalst.jur.Pers.		-772.75		-10'000		-2'358.60
4499.00	Übriger Finanzertrag		6'706.40				
142	Grundsteuern	0.05	3'600'604.60		3'500'000		4'285'682.30
	Nettoergebnis	3'600'604.55		3'500'000		4'285'682.30	
14200	Grundsteuern	0.05	3'600'604.60		3'500'000		4'285'682.30
3181.00	Tatsächliche Forderungsverluste	0.05					
4022.00	Grundstückgewinnsteuern		3'600'604.60		3'500'000		4'285'682.30
143	Zinsen auf Steuern	40'552.34	65'301.70	80'000	120'000	40'484.35	66'613.30
	Nettoergebnis	24'749.36		40'000		26'128.95	
14300	Zinsen	40'552.34	65'301.70	80'000	120'000	40'484.35	66'613.30
3499.10	Vergütungszinsen auf Steuern	40'552.34		80'000		40'484.35	
4401.10	Zinsen auf Steuerforderungen		65'301.70		120'000		66'613.30
144	Steuerbezug	34'783.60	339'095.20	40'000	330'000	35'921.76	344'029.45
	Nettoergebnis	304'311.60		290'000		308'107.69	
14400	Steuerbezug	34'783.60	339'095.20	40'000	330'000	35'921.76	344'029.45
3611.00	Entsch.an Kanton u.Konkordate	34'783.60		40'000		35'921.76	
4611.00	Entsch.von Kanton u.Konkordaten		238'320.00		230'000		245'329.00
4612.00	Entsch.von Gemeinden u. Zweckverbänden		100'775.20		100'000		98'700.45
	Steuerbezug	35'460.00	113'374.00	45'000	120'000	35'570.50	89'821.00
	Nettoergebnis	77'914.00		75'000		54'250.50	
14450	Scanning Steuererklärungen	35'460.00	113'374.00	45'000	120'000	35'570.50	89'821.00
3130.00	Dienstleistungen Dritter	35'460.00		45'000		35'570.50	
4631.00	Beiträge vom Kanton u.Konkordaten		113'374.00		120'000		89'821.00



## Erfolgsrechnung

Einzelkonten nach Institutionen		Rechnung 2023		Budget 2023		Rechnung 2022	
		Aufwand	Ertrag	Aufwand	Ertrag	Aufwand	Ertrag
145	Gebühren Steuern Nettoergebnis	37'618.13	28'438.35 9'179.78	25'000	21'000 4'000	31'516.05	22'232.75 9'283.30
14500	Gebühren Steuern	37'618.13	28'438.35	25'000	21'000	31'516.05	22'232.75
3130.00	Dienstleistungen Dritter	37'618.13		25'000		31'516.05	
4210.00	Gebühren für Amtshandlungen		1'850.00		1'000		2'240.00
4260.00	Rückerstattungen und Kostenbeteiligungen Dritter		26'588.35		20'000		19'992.75
15	Finanzen/Abschreibungen Nettoergebnis	4'270'249.43 9'488'661.54	13'758'910.97	4'394'500 9'396'100	13'790'600	4'028'688.15 7'344'037.09	11'372'725.24
150	Finanzausgleich Nettoergebnis		13'363'501.00		13'387'800		10'954'732.00
		13'363'501.00		13'387'800		10'954'732.00	
15000	Finanzausgleich		13'363'501.00		13'387'800		10'954'732.00
4621.50	Steuerkraft / Ressourcenausgleich		13'363'501.00		13'387'800		10'954'732.00
155	Kapitaldienst Nettoergebnis	230'574.89 164'835.08	395'409.97	129'900 272'900	402'800	145'433.49 272'559.75	417'993.24
15500	Bankspesen / Betriebskosten	16'603.29	2'377.12	18'500	2'500	20'810.84	4'412.85
3130.00	Dienstleistungen Dritter	16'603.29		18'500		20'810.84	
4260.00	Rückerstattungen und Kostenbeteiligungen Dritter		2'377.12		2'500		4'412.85
15505	Zinsen	213'971.60	393'032.85	111'400	400'300	124'622.65	413'580.39
3401.00	Verzinsung Finanzverbindlichkeiten	161'372.30		59'300		72'768.15	
3499.00	Übriger Finanzaufwand	158.00					
3940.00	Int.Verr.von kalk.Zins u.Finanzaufwand	636.30		900		633.10	
3940.52	Int.Verr.von kalk.Zins u.Finanzaufwand	5'559.60		5'200		5'187.10	
3940.74	Int.Verr.von kalk.Zins u.Finanzaufwand	46'245.40		46'000		46'034.30	
4409.00	Übrige Zinsen von Finanzvermögen		525.55		300		984.40
4450.00	Erträge aus Darlehen VV				41'200		41'241.60
4463.00	Finanzertrag aus Beteiligungen VV		180'000.00		180'000		180'000.00
4499.00	Übriger Finanzertrag				10'000		22'576.14
4940.00	Int.Verr.von kalk.Zinsen u.Finanzaufw.		119'404.55		118'600		118'498.80
4940.52	Int. Zins Guthaben Abfallrechnung		1'098.65		1'200		1'249.45
4940.74	Int. Zins Guthaben Abwasserrechnung		92'004.10		49'000		49'030.00
156	Abschreibungen Finanzvermögen Nettoergebnis	5'566.08	5'566.08	3'500	3'500	1'871.22	1'871.22

## Erfolgsrechnung

Einzelkonten nach Institutionen		Rechnung 2023		Budget 2023		Rechnung 2022	
		Aufwand	Ertrag	Aufwand	Ertrag	Aufwand	Ertrag
15600	Abschreibungen FV allgemein	5'566.08		3'500		1'871.22	
3181.00	Tatsächliche Forderungsverluste	5'566.08		3'500		1'871.22	
157	Abschreibungen allg. Haushalt Verwaltungsvermögen Nettoergebnis	4'034'108.46	4'034'108.46	4'261'100	4'261'100	3'881'383.44	3'881'383.44
15701	Allgemeine Dienste (0220)	115'636.90		131'100		102'686.01	
3300.60	Pl.Abschr.Mobilien VV allg.HH			76'300			
3300.90	Pl.Abschr.übr.Sachanlagen VV allg.HH	2'586.40		2'600		2'586.41	
3320.00	Pl.Abschr.Software allg.HH	72'499.91		9'300		59'549.00	
3320.90	Pl.Abschr.übr.imm.Anlagen allg.HH	40'550.59		42'900		40'550.60	
15702	Verwaltungsliegenschaften (0290)	190'446.97		186'900		176'266.82	
3300.30	Pl.Abschr.übr.Tiefbauten VV allg.HH			2'800			
3300.40	Pl.Abschr.Hochbauten VV allg.HH	178'331.05		172'000		170'233.89	
3300.60	Pl.Abschr.Mobilien VV allg.HH	12'115.92		12'100		6'032.93	
15703	Polizei (1110)	8'875.00		8'900		8'875.00	
3660.20	Pl.Abschr.Invb.an Gde/ZV allg. HH	8'875.00		8'900		8'875.00	
15705	Feuerwehr (1500)	18'631.40		16'200		-33'787.67	
3300.40	Pl.Abschr.Hochbauten VV allg.HH	1'656.96		1'700		1'656.97	
3300.60	Pl.Abschr.Mobilien VV allg.HH	15'519.07		13'000		-36'900.00	
3660.20	Pl.Abschr.Invb.an Gde/ZV allg. HH	1'455.37		1'500		1'455.36	
15706	Militär (1610)	3'681.50		3'700		3'681.51	
3300.40	Pl.Abschr.Hochbauten VV allg.HH	3'681.50		3'700		3'681.51	
15707	Zivilschutz (1620)	14'785.58		14'800		14'785.55	
3300.40	Pl.Abschr.Hochbauten VV allg.HH	13'866.26		13'900		13'866.23	
3300.60	Pl.Abschr.Mobilien VV allg.HH	919.32		900		919.32	
15708	Abschreibungen Informatik Schule (2120)	73'916.51		93'200		26'192.32	
3300.60	Pl.Abschr.Mobilien VV allg.HH	73'916.51		93'200		26'192.32	
15709	Abschreibungen Schulliegenschaften (2170)	1'808'169.23		1'886'600		1'802'447.45	
3300.30	Pl.Abschr.übr.Tiefbauten VV allg.HH	31'735.99		61'700		31'735.99	
3300.40	Pl.Abschr.Hochbauten VV allg.HH	1'756'287.20		1'756'000		1'750'565.42	
3300.60	Pl.Abschr.Mobilien VV allg.HH	20'146.04		38'900		20'146.04	

## Erfolgsrechnung

Einzelkonten nach Institutionen		Rechnung 2023		Budget 2023		Rechnung 2022	
		Aufwand	Ertrag	Aufwand	Ertrag	Aufwand	Ertrag
15710	Abschreibungen Schulbus	10'732.53		25'000		11'542.74	
3300.60	Pl.Abschr.Mobilien VV allg.HH	10'732.53		25'000		11'542.74	
15711	Sport (3410)	434'263.33		418'600		457'574.84	
3300.30	Pl.Abschr.übr.Tiefbauten VV allg.HH	142'269.27		58'600		142'837.18	
3300.40	Pl.Abschr.Hochbauten VV allg.HH	248'699.01		307'500		249'482.37	
3300.60	Pl.Abschr.Mobilien VV allg.HH			7'500			
3300.90	Pl.Abschr.übr.Sachanlagen VV allg.HH	43'295.05		45'000		65'255.29	
15712	Freizeit (3420)	11'425.67		11'400		11'425.67	
3300.40	Pl.Abschr.Hochbauten VV allg.HH	11'425.67		11'400		11'425.67	
15713	Kultur n.a.g (3290)	52'569.61		51'000		52'569.60	
3300.40	Pl.Abschr.Hochbauten VV allg.HH	52'569.61		51'000		52'569.60	
15714	Kirchliche Liegenschaften (3506)	4'962.63		5'000		4'962.64	
3660.20	Pl.Abschr.Invb.an Gde/ZV allg. HH	4'962.63		5'000		4'962.64	
15715	Alters-, Kranken- und Pflegeheime (4120)	122'139.29		131'600		103'186.68	
3300.40	Pl.Abschr.Hochbauten VV allg.HH	109'445.19		100'200		90'492.57	
3300.60	Pl.Abschr.Mobilien VV allg.HH	12'694.10		31'400		12'694.11	
15716	Asylwesen (5730)	81'336.70		81'400		81'336.71	
3300.40	Pl.Abschr.Hochbauten VV allg.HH	75'257.16		75'300		75'257.16	
3660.50	Pl.Abschr.Invb.an priv. Untern. allg. HH	6'079.54		6'100		6'079.55	
15717	Gemeindestrassen (6150)	860'954.05		935'000		818'965.71	
3300.10	Pl.Abschr.Strassen/Verkehrswege VV	718'044.59		768'900		699'473.32	
3300.30	Pl.Abschr.übr.Tiefbauten VV allg.HH	8'431.12		11'200		8'431.12	
3300.60	Pl.Abschr.Mobilien VV allg.HH	134'478.34		154'900		104'185.99	
3300.90	Pl.Abschr.übr.Sachanlagen VV allg.HH					6'875.28	
15718	Privatstrassen (6180)	16'681.33		16'700		16'681.32	
3660.50	Pl.Abschr.Invb.an priv. Untern. allg. HH	2'500.00		2'500		2'500.00	
3660.70	Pl.Abschr.Invb.an priv. Haushalte allg.	14'181.33		14'200		14'181.32	
15719	Bahninfrastruktur (6210)	694.45		700		694.44	
3660.00	Pl.Abschr.Invb.an Bund	694.45		700		694.44	

## Erfolgsrechnung

Einzelkonten nach Institutionen		Rechnung 2023		Budget 2023		Rechnung 2022	
		Aufwand	Ertrag	Aufwand	Ertrag	Aufwand	Ertrag
15720	Wasserleitungen (7100)	15'949.24		14'000		14'042.21	
3300.30	Pl.Abschr.übr.Tiefbauten VV allg.HH	15'949.24		14'000		14'042.21	
15722	Gewässerverbauungen (7410)	176'948.34		186'500		176'177.62	
3300.20	Pl.Abschr.Wasserbau VV	176'948.34		186'500		176'177.62	
15723	Arten- und Landschaftsschutz (7500)	5'362.29		4'200		3'430.36	
3300.20	Pl.Abschr.Wasserbau VV	3'430.36		4'200		3'430.36	
3300.30	Pl.Abschr.übr.Tiefbauten VV allg.HH	1'931.93					
15724	Friedhof und Bestattungen (7710)	3'209.78		3'200		3'209.78	
3300.30	Pl.Abschr.übr.Tiefbauten VV allg.HH	3'209.78		3'200		3'209.78	
15725	Forstwirtschaft (8200)	2'443.63		2'400		2'443.63	
3300.50	Pl.Abschr.Waldungen VV	2'443.63		2'400		2'443.63	
15726	Elektrizität allgemein (8710)	292.50		300		292.50	
3300.10	Pl.Abschr.Strassen/Verkehrswege VV	292.50		300		292.50	
15727	Ambulante Krankenpflege (Spitex)			21'700		21'700.00	
3660.50	Pl.Abschr.Invb.an priv. Untern. allg. HH			21'700		21'700.00	
15728	Raumordnung (7900)			11'000			
3320.90	Pl.Abschr.übr.imm.Anlagen allg.HH			11'000			
17	Zweckgebundene Zuwendungen	636.30	636.30	900	900	633.10	633.10
170	Fonds und Legate	636.30	636.30	900	900	633.10	633.10
17010	Heimatismuseumfonds	144.15	144.15	100	100	143.45	143.45
3502.00	Einlagen in Legate und Stiftungen des FK	144.15		100		143.45	
4940.00	Int.Verr.von kalk.Zinsen u.Finanzaufw.		144.15		100		143.45
17020	Fonds Altersheim Gossau	284.65	284.65	300	300	283.20	283.20
3502.00	Einlagen in Legate und Stiftungen des FK	284.65		300		283.20	
4940.00	Int.Verr.von kalk.Zinsen u.Finanzaufw.		284.65		300		283.20
17021	Legat A.M.Güttinger	34.25	34.25	100	100	34.05	34.05
3502.00	Einlagen in Legate und Stiftungen des FK	34.25		100		34.05	
4940.00	Int.Verr.von kalk.Zinsen u.Finanzaufw.		34.25		100		34.05

## Erfolgsrechnung

Einzelkonten nach Institutionen		Rechnung 2023		Budget 2023		Rechnung 2022	
		Aufwand	Ertrag	Aufwand	Ertrag	Aufwand	Ertrag
17022	Legat Familie Muggli	22.80	22.80	100	100	22.70	22.70
3502.00	Einlagen in Legate und Stiftungen des FK	22.80		100		22.70	
4940.00	Int.Verr.von kalk.Zinsen u.Finanzaufw.		22.80		100		22.70
17024	Steiger-/Meier Fonds	26.30	26.30	100	100	26.15	26.15
3502.00	Einlagen in Legate und Stiftungen des FK	26.30		100		26.15	
4940.00	Int.Verr.von kalk.Zinsen u.Finanzaufw.		26.30		100		26.15

## Erfolgsrechnung

Einzelkonten nach Institutionen		Rechnung 2023		Budget 2023		Rechnung 2022	
		Aufwand	Ertrag	Aufwand	Ertrag	Aufwand	Ertrag
17030	Strehler- / Gut Fonds	32.25	32.25	100	100	32.10	32.10
3502.00	Einlagen in Legate und Stiftungen des FK	32.25		100		32.10	
4940.00	Int.Verr.von kalk.Zinsen u.Finanzaufw.		32.25		100		32.10
17031	Weber-Bodmer Fonds	91.90	91.90	100	100	91.45	91.45
3502.00	Einlagen in Legate und Stiftungen des FK	91.90		100		91.45	
4940.00	Int.Verr.von kalk.Zinsen u.Finanzaufw.		91.90		100		91.45
18	Grundstücke/Baurechte Nettoergebnis	115'129.55 369'544.85	484'674.40	114'300 365'700	480'000	114'223.80 367'027.00	481'250.80
182	Grundstücke/Baurechte Nettoergebnis	115'129.55 369'544.85	484'674.40	114'300 365'700	480'000	114'223.80 367'027.00	481'250.80
18200	Grundstücke	115'129.55	484'674.40	114'300	480'000	114'223.80	481'250.80
3940.00	Int.Verr.von kalk.Zins u.Finanzaufwand	115'129.55		114'300		114'223.80	
4430.00	Pacht- u.Mietzinse Liegenschaften FV		484'674.40		480'000		481'250.80
19	Abteilungsdienste Finanzen und Steuern/Beiträge Nettoergebnis	903'500.00 149'474.25	1'052'974.25	892'000	803'000 89'000	845'400.00 78'706.00	924'106.00
193	Beiträge Nettoergebnis		1'052'974.25	803'000	803'000	924'106.00	924'106.00
19300	Beiträge allgemein		1'046'537.85		800'000		916'519.70
4604.00	Ant.an Ertr.öff.Untern.		1'046'537.85		800'000		916'519.70
19310	CO2-Abgabe		6'436.40		3'000		7'586.30
4699.10	Rückerstattung CO2-Abgabe		6'436.40		3'000		7'586.30
195	Abteilungsdienste / Projekte Nettoergebnis	903'500.00	903'500.00	892'000	892'000	845'400.00	845'400.00
19500	Abteilungsdienste Finanz-/Steuerabteilung	903'500.00		892'000		845'400.00	
3910.00	Int.Verr.v.Dienstleistungen	903'500.00		892'000		845'400.00	

## Erfolgsrechnung

Einzelkonten nach Institutionen		Rechnung 2023		Budget 2023		Rechnung 2022	
		Aufwand	Ertrag	Aufwand	Ertrag	Aufwand	Ertrag
2	Bildung Nettoergebnis	20'913'389.32	682'038.84 20'231'350.48	19'547'600	534'000 19'013'600	19'658'420.45	481'681.30 19'176'739.15
21	Obligatorische Schule Nettoergebnis	20'913'389.32	682'038.84 20'231'350.48	19'547'600	534'000 19'013'600	19'658'420.45	481'681.30 19'176'739.15
211	Kindergarten Nettoergebnis	1'489'234.48	1'489'234.48	1'353'300	1'353'300	1'525'455.08	1'525'455.08
21100	Kindergarten	1'430'376.39		1'260'100		1'456'092.00	
3020.01	Löhne Vikariate	20'971.75		5'000		5'277.60	
3050.00	AG-Beitr.AHV,IV,EO,ALV, Verw.Kosten	813.20		300		167.90	
3053.00	AG-Beiträge an Unfall-/Personal-Haftpfl.	40.90				8.50	
3054.00	AG-Beiträge an Familienausgleichskasse	141.85				29.25	
3055.00	AG-Beiträge an Krankentaggeldvers.	9.35					
3130.00	Dienstleistungen Dritter	4'408.00		4'800		4'587.50	
3611.00	Entsch.an Kanton u.Konkordate	1'367'312.94		1'230'000		1'308'147.03	
3611.01	Entsch. Vikariate an Kanton	36'678.40		20'000		137'874.22	
21110	SL Kindergarten	58'858.09		93'200		69'363.08	
3090.20	Aus- und Weiterbildung des Personals	725.75		9'600		4'500.00	
3099.20	Übriger Personalaufwand	1'732.80		2'900		600.00	
3101.20	Betriebs-, Verbrauchsmaterial	27'015.07		33'400		31'358.40	
3103.20	Fachliteratur, Zeitschriften	1'113.20		1'300		645.60	
3104.20	Lehrmittel	2'830.48		3'600		4'523.84	
3105.20	Lebensmittel	3'543.35		5'600		3'227.65	
3119.20	Ansch.v.übr.nicht aktivierbaren Anlagen	6'752.19		13'000		8'316.36	
3130.20	Dienstleistungen Dritter	2'057.95		4'600		2'119.40	
3130.21	Projekte (Schule)	1'166.70		2'400		1'591.67	
3159.20	Unterhalt übrige mobile Anlagen	1'457.68		2'400		1'436.26	
3171.21	Schulreisen/Exkursionen/Skitage	10'462.92		14'400		11'043.90	

## Erfolgsrechnung

Einzelkonten nach Institutionen		Rechnung 2023		Budget 2023		Rechnung 2022	
		Aufwand	Ertrag	Aufwand	Ertrag	Aufwand	Ertrag
212	Primarschule	9'274'279.70	173'276.50	8'547'700	61'700	8'458'122.03	77'747.00
	Nettoergebnis		9'101'003.20		8'486'000		8'380'375.03
21200	Primarschule	8'442'896.52	158'916.00	7'652'500	40'100	7'758'726.66	62'747.00
3010.00	Löhne des Verwaltungs- u. Betriebspers.	565'683.05		552'300		465'309.45	
3010.09	Erstattung von Lohn des Verwaltungspersonals					-202.60	
3020.00	Löhne der Lehrpersonen	841'313.00		835'000		723'222.70	
3020.01	Löhne Vikariate	47'102.95		25'000		58'442.05	
3020.09	Erstattung von Lohn der Lehrpersonen	-1'228.20				-24'602.45	
3050.00	AG-Beitr.AHV,IV,EO,ALV, Verw.Kosten	90'015.95		88'100		80'342.65	
3052.00	AG-Beiträge an Pensionskassen	190'284.00		152'600		176'688.20	
3053.00	AG-Beiträge an Unfall-/Personal-Haftpfl.	16'710.50		18'000		12'021.05	
3054.00	AG-Beiträge an Familienausgleichskasse	15'786.95		14'700		9'512.40	
3055.00	AG-Beiträge an Krankentaggeldvers.	18'733.05		22'200		16'386.15	
3104.00	Lehrmittel	3'234.30		5'000		6'372.95	
3130.00	Dienstleistungen Dritter	123'618.13		160'800		127'891.91	
3611.00	Entsch.an Kanton u.Konkordate	6'213'284.36		5'578'800		5'783'227.86	
3611.01	Entsch. Vikariate an Kanton	318'358.48		200'000		324'114.34	
4612.00	Entsch.von Gemeinden u. Zweckverbänden		128'003.00		13'700		37'617.00
4631.00	Beiträge vom Kanton u.Konkordaten		30'913.00		26'400		25'130.00
21210	SL Primarschule	831'383.18	14'360.50	895'200	21'600	699'395.37	15'000.00
3090.20	Aus- und Weiterbildung des Personals	79'054.18		92'200		56'934.45	
3099.20	Übriger Personalaufwand	27'064.14		41'300		24'068.74	
3101.20	Betriebs-, Verbrauchsmaterial	201'723.53		168'600		162'914.16	
3103.20	Fachliteratur, Zeitschriften	13'486.88		13'000		12'245.40	
3104.20	Lehrmittel	120'642.12		120'600		116'594.95	
3119.20	Ansch.v.übr.nicht aktivierbaren Anlagen	53'015.02		52'500		38'035.35	
3130.20	Dienstleistungen Dritter	153'565.60		162'700		125'186.21	
3130.21	Projekte (Schule)	40'043.19		45'000		43'931.14	
3159.20	Unterhalt übrige mobile Anlagen	9'576.30		17'400		7'967.85	
3171.21	Schulreisen/Exkursionen/Skitage	51'346.85		83'600		37'156.88	
3171.22	Klassenlager	50'416.15		67'900		49'694.89	
3171.24	Schulsporttage	4'446.25		7'000		8'069.75	
3612.20	Entsch.an Gde u.Zweckverbände	27'002.97		23'400		16'595.60	
4260.02	Elternbeiträge an Klassenlager		14'360.50		21'600		15'000.00
213	Sekundarschule	3'979'419.10	39'639.80	3'950'900	81'100	3'756'980.04	32'004.10
	Nettoergebnis		3'939'779.30		3'869'800		3'724'975.94



## Erfolgsrechnung

Einzelkonten nach Institutionen		Rechnung 2023		Budget 2023		Rechnung 2022	
		Aufwand	Ertrag	Aufwand	Ertrag	Aufwand	Ertrag
21300	Sekundarschule	3'515'810.46	23'035.80	3'379'200	48'700	3'321'844.27	21'562.10
3010.00	Löhne des Verwaltungs- u. Betriebspers.	90'134.45		53'000		67'520.90	
3010.09	Erstattung von Lohn des Verwaltungspersonals					-685.20	
3020.00	Löhne der Lehrpersonen	101'828.05		74'000		53'980.45	
3020.01	Löhne Vikariate	9'236.95		4'500		9'123.00	
3020.09	Erstattung von Lohn der Lehrpersonen					-200.35	
3050.00	AG-Beitr.AHV,IV,EO,ALV, Verw.Kosten	10'770.40		7'400		7'508.65	
3052.00	AG-Beiträge an Pensionskassen	19'252.80		3'900		11'767.10	
3053.00	AG-Beiträge an Unfall-/Personal-Haftpfl.	1'837.25		900		847.40	
3054.00	AG-Beiträge an Familienausgleichskasse	1'888.75		1'200		911.90	
3055.00	AG-Beiträge an Krankentaggeldvers.	1'569.55		1'000		1'113.50	
3104.00	Lehrmittel	3'160.70		3'300		5'277.90	
3130.00	Dienstleistungen Dritter	2'333.50		3'800		2'513.00	
3611.00	Entsch.an Kanton u.Konkordate	2'598'935.62		2'600'000		2'539'153.26	
3611.01	Entsch. Vikariate an Kanton	114'198.44		50'000		120'824.36	
3634.01	Beiträge BWS/Kunst- + Sportschule	254'764.00		246'200		203'888.40	
3634.02	Beiträge Untergymnasium	305'900.00		330'000		298'300.00	
4260.00	Rückerstattungen und Kostenbeteiligungen Dritter		23'035.80		30'800		17'782.10
4612.00	Entsch.von Gemeinden u. Zweckverbänden				17'900		
4631.00	Beiträge vom Kanton u.Konkordaten						3'780.00
21310	SL Sekundarschule	463'608.64	16'604.00	571'700	32'400	435'135.77	10'442.00
3090.20	Aus- und Weiterbildung des Personals	16'815.05		49'500		18'866.00	
3099.20	Übriger Personalaufwand	8'729.28		7'200		8'413.00	
3101.20	Betriebs-, Verbrauchsmaterial	130'890.93		141'600		118'444.17	
3103.20	Fachliteratur, Zeitschriften	4'785.60		7'900		3'673.40	
3104.20	Lehrmittel	93'127.22		96'800		57'965.09	
3119.20	Ansch.v.übr.nicht aktivierbaren Anlagen	13'599.34		12'100		9'786.27	
3130.20	Dienstleistungen Dritter	74'937.30		60'100		31'393.60	
3130.21	Projekte (Schule)	12'999.30		15'000		20'271.15	
3132.20	Honorare ext.Berater,Gutachter,Fachexp.	10'507.60		31'000		34'394.50	
3159.20	Unterhalt übrige mobile Anlagen	16'269.05		19'000		18'043.45	
3171.21	Schulreisen/Exkursionen/Skitage	20'069.15		30'400		17'393.05	
3171.22	Klassenlager	34'417.00		74'600		85'513.16	
3171.23	Skilager	16'645.39		16'500			
3171.24	Schulsporttage	9'616.43		10'000		10'978.93	
3634.20	Beiträge an öff.Unternehmungen	200.00					
4260.00	Rückerstattungen und Kostenbeteiligungen Dritter		230.00				300.00
4260.02	Elternbeiträge an Klassenlager		6'644.00		21'900		10'142.00
4260.03	Elternbeiträge an Skilager		9'730.00		10'500		

## Erfolgsrechnung

Einzelkonten nach Institutionen		Rechnung 2023		Budget 2023		Rechnung 2022	
		Aufwand	Ertrag	Aufwand	Ertrag	Aufwand	Ertrag
214	Musikschule Nettoergebnis	438'014.00	438'014.00	451'300	451'300	450'225.00	450'225.00
21400	Musikschulen	438'014.00		451'300		450'225.00	
3119.00	Ansch.v.übr.nicht aktivierbaren Anlagen					1'000.00	
3119.20	Ansch.v.übr.nicht aktivierbaren Anlagen			500			
3159.00	Unterhalt übrige mobile Anlagen	6'400.00		9'300		9'345.00	
3632.00	Beiträge an Gde u. Zweckverbände	430'811.70		440'000		438'630.00	
3637.00	Beiträge an private Haushalte	802.30		1'500		1'250.00	
215	Informatik Nettoergebnis	373'983.48	18'202.79	290'100	290'100	351'776.62	6'592.15
			355'780.69				345'184.47
21500	IT/Telefonie	373'983.48	18'202.79	290'100		351'776.62	6'592.15
3113.00	Ansch. Hardware	133'534.63		94'100		150'078.98	
3118.00	Ansch.von imm. Anlagen	25'794.91		12'400		1'680.00	
3130.00	Dienstleistungen Dritter	70'648.80		70'400		51'912.95	
3153.00	Unterh.Informatik (Hardware)	20'472.61		8'000		27'443.84	
3158.00	Unterhalt immaterielle Anlagen	123'532.53		105'200		120'660.85	
4260.00	Rückerstattungen und Kostenbeteiligungen Dritter		18'202.79				6'592.15
216	Tagesstrukturen Nettoergebnis	538'578.65	409'642.75	422'000	360'300	430'569.95	340'973.50
			128'935.90		61'700		89'596.45
21600	Tagesstrukturen	538'578.65	409'642.75	422'000	360'300	430'569.95	340'973.50
3010.00	Löhne des Verwaltungs- u.Betriebspers.	329'835.00		245'400		260'959.80	
3020.09	Erstattung von Lohn der Lehrpersonen	-146.60					
3050.00	AG-Beitr.AHV,IV,EO,ALV, Verw.Kosten	19'241.65		15'700		16'322.25	
3052.00	AG-Beiträge an Pensionskassen	41'085.70		18'400		27'875.85	
3053.00	AG-Beiträge an Unfall-/Personal-Haftpfl.	3'514.90		2'300		1'857.90	
3054.00	AG-Beiträge an Familienausgleichskasse	3'389.65		2'700		1'879.90	
3055.00	AG-Beiträge an Krankentaggeldvers.	3'590.40		2'700		2'367.25	
3090.00	Aus- und Weiterbildung des Personals	516.00		3'000		891.90	
3101.00	Betriebs-, Verbrauchsmaterial	7'019.90		9'100		5'347.50	
3130.00	Dienstleistungen Dritter	130'532.05		122'700		113'067.60	
4260.00	Rückerstattungen und Kostenbeteiligungen Dritter		409'642.75		360'300		295'559.90
4631.00	Beiträge vom Kanton u.Konkordaten						45'413.60
217	Schulleitung/Schulverwaltung	2'499'592.52	780.00	2'414'100	900	2'543'138.04	970.00

## Erfolgsrechnung

Einzelkonten nach Institutionen		Rechnung 2023		Budget 2023		Rechnung 2022	
		Aufwand	Ertrag	Aufwand	Ertrag	Aufwand	Ertrag
Nettoergebnis			2'498'812.52		2'413'200		2'542'168.04
21700	Schulleitung	800'158.51		774'400		891'596.82	
3090.00	Aus- und Weiterbildung des Personals	19'281.20		25'000		13'288.95	
3099.00	Übriger Personalaufwand	248.80		400		850.60	
3130.00	Dienstleistungen Dritter	65'338.60				182'175.04	
3611.00	Entsch.an Kanton u.Konkordate	715'289.91		749'000		695'282.23	
21701	Schulverwaltung	957'091.81	780.00	908'900	900	887'880.66	970.00
3010.00	Löhne des Verwaltungs- u.Betriebspers.	582'089.25		551'000		524'558.40	
3010.09	Erstattung von Lohn des Verwaltungspersonals	-8'600.85					
3050.00	AG-Beitr.AHV,IV,EO,ALV, Verw.Kosten	36'732.40		35'800		34'271.55	
3052.00	AG-Beiträge an Pensionskassen	98'168.60		74'400		85'414.60	
3053.00	AG-Beiträge an Unfall-/Personal-Haftpfl.	7'706.30		7'300		5'743.75	
3054.00	AG-Beiträge an Familienausgleichskasse	6'442.50		6'100		4'023.00	
3055.00	AG-Beiträge an Krankentaggeldvers.	9'088.70		10'700		8'001.35	
3090.00	Aus- und Weiterbildung des Personals	7'619.90		12'200		5'966.60	
3091.00	Personalwerbung	8'820.11		5'000		23'773.60	
3099.00	Übriger Personalaufwand	10'619.40		15'100		9'825.95	
3100.00	Büromaterial	12'286.15		11'900		4'871.95	
3102.00	Drucksachen, Publikationen	14'419.80		16'400		13'236.40	
3103.00	Fachliteratur, Zeitschriften	624.50		800		612.05	
3110.00	Anschaffung Büromöbel und -geräte	835.20		1'000		1'017.00	
3130.00	Dienstleistungen Dritter	8'046.25		10'200		7'465.85	
3132.00	Honorare ext.Berater,Gutachter,Fachexp.	25'168.40		25'000		29'153.56	
3150.00	Unterh.Büromöbel und -geräte	651.40		500		488.55	
3159.00	Unterhalt übrige mobile Anlagen	900.00		1'200		1'200.00	
3160.00	Miete und Pacht Liegenschaften	55'455.00		50'000		52'299.55	
3162.00	Raten für operatives Leasing	41'370.40		38'000		40'775.25	
3170.00	Reisekosten und Spesen	7'757.25		4'000		4'701.20	
3611.00	Entsch.an Kanton u.Konkordate	25'109.65		25'100		25'347.00	
3636.00	Beiträge an priv.Org.o.EZ	5'781.50		7'200		5'133.50	
4260.00	Rückerstattungen und Kostenbeteiligungen Dritter		780.00		900		970.00
21710	Volkschule allgemeines	742'342.20		730'800		763'660.56	
3010.00	Löhne des Verwaltungs- u.Betriebspers.	95'084.50		83'000		90'809.55	
3050.00	AG-Beitr.AHV,IV,EO,ALV, Verw.Kosten	3'559.50		3'300		4'303.25	
3052.00	AG-Beiträge an Pensionskassen	7'934.00		6'600		6'121.50	
3053.00	AG-Beiträge an Unfall-/Personal-Haftpfl.	1'255.25		800		852.40	
3054.00	AG-Beiträge an Familienausgleichskasse	701.00		700		666.20	

## Erfolgsrechnung

Einzelkonten nach Institutionen		Rechnung 2023		Budget 2023		Rechnung 2022	
		Aufwand	Ertrag	Aufwand	Ertrag	Aufwand	Ertrag
3055.00	AG-Beiträge an Krankentaggeldvers.	1'479.30		1'400		1'252.90	
3090.00	Aus- und Weiterbildung des Personals	2'090.00		1'800		960.00	
3101.00	Betriebs-, Verbrauchsmaterial	18'112.20		17'100		13'433.94	
3110.00	Anschaffung Büromöbel und -geräte	15'799.95		24'100		38'346.05	
3130.00	Dienstleistungen Dritter	43'263.45		63'000		66'378.75	
3132.00	Honorare ext.Berater,Gutachter,Fachexp.			4'000		1'260.00	
3134.00	Sachversicherungsprämien	1'138.00		1'200		1'138.00	
3151.00	Unterh.App.,Masch.,Geräte,Fahrz.,Werkz.	14'043.55		14'800		21'708.45	
3160.00	Miete und Pacht Liegenschaften	35'275.15		1'800		17'978.10	
3170.00	Reisekosten und Spesen	6'199.50		16'600		10'977.20	
3612.00	Entsch.an Gde u.Zweckverbände	209'344.05		196'000		200'510.45	
3632.00	Beiträge an Gde u. Zweckverbände	285'204.00		292'700		285'204.00	
3635.00	Beiträge an private Unternehmungen	1'858.80		1'900		1'759.82	
218	Sonderschulen	2'221'655.50	40'497.00	1'997'200	30'000	2'032'571.45	23'394.55
	Nettoergebnis		2'181'158.50		1'967'200		2'009'176.90
21800	Sonderschulen	2'221'655.50	40'497.00	1'997'200	30'000	2'032'571.45	23'394.55
3130.00	Dienstleistungen Dritter	195'717.00		157'200		153'070.05	
3631.00	Beiträge an Kanton u.Konkordate	1'092'726.00		990'000		916'600.00	

## Erfolgsrechnung

Einzelkonten nach Institutionen		Rechnung 2023		Budget 2023		Rechnung 2022	
		Aufwand	Ertrag	Aufwand	Ertrag	Aufwand	Ertrag
3632.00	Beiträge an Gde u. Zweckverbände					-22'181.65	
3635.00	Beiträge an private Unternehmungen	933'212.50		850'000		985'083.05	
4260.00	Rückerstattungen und Kostenbeteiligungen Dritter		40'497.00		30'000		23'394.55
219	Schulgesundheits Nettoergebnis	98'631.89	98'631.89	121'000	121'000	109'582.24	109'582.24
21900	Schulgesundheits	98'631.89		121'000		109'582.24	
3010.00	Löhne des Verwaltungs- u. Betriebspers.	14'899.65		11'000		19'988.25	
3050.00	AG-Beitr. AHV, IV, EO, ALV, Verw. Kosten	948.50		700		1'349.70	
3053.00	AG-Beiträge an Unfall-/Personal-Haftpfl.	62.70		100		89.40	
3054.00	AG-Beiträge an Familienausgleichskasse	165.40		100		167.35	
3055.00	AG-Beiträge an Krankentaggeldvers.	52.60		100		77.50	
3101.00	Betriebs-, Verbrauchsmaterial	969.64		1'500		748.69	
3130.00	Dienstleistungen Dritter	81'533.40		107'500		87'161.35	
3	Energie und Umwelt Nettoergebnis	633'954.62	50'079.55	648'100	39'100	634'442.72	39'032.35
			583'875.07		609'000		595'410.37
30	Landwirtschaft/Diverses Nettoergebnis	63'074.55	5'532.80	76'000	1'000	67'895.05	1'842.80
			57'541.75		75'000		66'052.25
301	Landwirtschaft Nettoergebnis	63'074.55	5'532.80	76'000	1'000	67'895.05	1'842.80
			57'541.75		75'000		66'052.25
30100	Landwirtschaft/Verwaltung/Vollzug/Kontr.	15'800.00		24'000		19'000.00	
3910.00	Int. Verr. v. Dienstleistungen	15'800.00		24'000		19'000.00	
30110	Landwirtschaft/Produktionsverbesserungen	2'377.30		3'000		1'626.50	
3130.00	Dienstleistungen Dritter	2'377.30		3'000		1'626.50	
30115	Forstwirtschaft	44'897.25	4'495.80	49'000		47'268.55	805.80
3130.00	Dienstleistungen Dritter	44'897.25		49'000		47'268.55	
4250.00	Verkäufe		4'495.80				805.80
30130	Jagd und Fischerei		1'037.00		1'000		1'037.00
4100.00	Regalien		1'037.00		1'000		1'037.00

## Erfolgsrechnung

Einzelkonten nach Institutionen		Rechnung 2023		Budget 2023		Rechnung 2022	
		Aufwand	Ertrag	Aufwand	Ertrag	Aufwand	Ertrag
32	Naturschutz Nettoergebnis	326'413.64	326'413.64	358'000	358'000	393'888.81	393'888.81
320	Gewässer Nettoergebnis	145'234.10	145'234.10	160'000	160'000	141'053.75	141'053.75
32000	Gewässer	145'234.10		160'000		141'053.75	
3132.00	Honorare ext.Berater,Gutachter,Fachexp.	5'645.15		7'000		7'641.85	
3142.00	Unterhalt Wasserbau	139'588.95		153'000		133'411.90	
321	Landschaftsentwicklungskonzept (LEK) Nettoergebnis	181'179.54	181'179.54	198'000	198'000	252'835.06	252'835.06
32100	LEK	181'179.54		198'000		252'835.06	
3101.00	Betriebs-, Verbrauchsmaterial	7'479.65		5'000		5'407.15	
3130.00	Dienstleistungen Dritter	83'060.94		93'000		151'437.91	
3132.00	Honorare ext.Berater,Gutachter,Fachexp.	30'495.45		35'000		35'554.50	
3637.00	Beiträge an private Haushalte	60'143.50		65'000		60'435.50	
34	Naturschutz/Unterhalt Nettoergebnis	161'657.10	36'788.00 124'869.10	148'500	38'100 110'400	139'239.10	37'189.55 102'049.55
340	Unterhalt allgemein Nettoergebnis	29'083.80	29'083.80	25'500	25'500	20'784.96	20'784.96
34000	Unterhalt allgemein	29'083.80		25'500		20'784.96	
3132.12	GIS Umwelt	141.10		4'000		1'453.95	
3140.00	Unterhalt an Grundstücken	28'942.70		21'500		19'331.01	
38	Beiträge Nettoergebnis	161'657.10	36'788.00 124'869.10	148'500	38'100 110'400	139'239.10	37'189.55 102'049.55
380	Beiträge Nettoergebnis	161'657.10	36'788.00 124'869.10	148'500	38'100 110'400	139'239.10	37'189.55 102'049.55
38000	Beitr. Landw. Strukturverbesserungen	87'579.60		90'000		88'473.60	
3636.00	Beiträge an priv.Org.o.EZ	87'579.60		90'000		88'473.60	

## Erfolgsrechnung

Einzelkonten nach Institutionen		Rechnung 2023		Budget 2023		Rechnung 2022	
		Aufwand	Ertrag	Aufwand	Ertrag	Aufwand	Ertrag
38020	Beiträge an Wasserversorgungen	8'353.50		4'500		8'645.50	
3632.00	Beiträge an Gde u. Zweckverbände	8'353.50		4'500		8'645.50	
38030	Beiträge für Hydranten	65'724.00	36'788.00	54'000	38'100	42'120.00	37'189.55
3143.00	Unterhalt übrige Tiefbauten	65'724.00		54'000		42'120.00	
4631.00	Beiträge vom Kanton u. Konkordaten		36'788.00		38'100		37'189.55
39	Abteilungsdienste Allgemein	53'725.53	7'758.75	40'100		12'634.80	
	Nettoergebnis		45'966.78		40'100		12'634.80
390	Abteilungsdienste/Projekte	53'725.53	7'758.75	40'100		12'634.80	
	Nettoergebnis		45'966.78		40'100		12'634.80
39010	Energie und Nachhaltigkeit	53'725.53		40'100		12'634.80	
3000.00	Entsch. Tag-/Sitzungsg. Behörden/Kommissionen			1'000			
3130.00	Dienstleistungen Dritter	49'625.53		34'000		9'180.00	
3132.00	Honorare ext. Berater, Gutachter, Fachexp.	600.00		2'500		2'954.00	
3635.00	Beiträge an private Unternehmungen	3'500.00		2'600		500.80	
39100	Pachtzinsen		7'758.75				
4470.00	Pacht- u. Mietzinse Liegenschaften VV		7'758.75				
4	Hochbau und Planung	256'404.69	360'475.55	300'000	329'000	358'426.56	226'449.70
	Nettoergebnis	104'070.86		29'000			131'976.86
40	Raumplanung/Baupolizei	239'787.34	353'657.20	277'000	325'000	330'649.01	223'180.65
	Nettoergebnis	113'869.86		48'000			107'468.36
401	Raumordnung	57'822.55		47'000		126'196.35	
	Nettoergebnis		57'822.55		47'000		126'196.35
40100	Raumordnung	57'822.55		47'000		126'196.35	
3132.00	Honorare ext. Berater, Gutachter, Fachexp.	57'822.55		47'000		126'196.35	
402	Baupolizei	181'964.79	353'657.20	230'000	325'000	204'452.66	223'180.65
	Nettoergebnis	171'692.41		95'000		18'727.99	
40200	Bau-/Feuerungsbewilligungsgebühren	181'964.79	353'657.20	230'000	325'000	204'452.66	223'180.65
3102.00	Drucksachen, Publikationen	12'844.25		17'000		10'539.05	

## Erfolgsrechnung

Einzelkonten nach Institutionen		Rechnung 2023		Budget 2023		Rechnung 2022	
		Aufwand	Ertrag	Aufwand	Ertrag	Aufwand	Ertrag
3132.00	Honorare ext.Berater,Gutachter,Fachexp.	169'120.54		209'000		193'913.61	
3132.13	GIS Hochbau			4'000			
4210.00	Gebühren für Amtshandlungen		353'657.20		325'000		223'180.65
42	Vermessung	16'617.35	6'818.35	23'000	4'000	27'777.55	3'269.05
	Nettoergebnis		9'799.00		19'000		24'508.50
420	Vermessung	16'617.35	6'818.35	23'000	4'000	27'777.55	3'269.05
	Nettoergebnis		9'799.00		19'000		24'508.50
42000	Vermessung	16'617.35	6'818.35	23'000	4'000	27'777.55	3'269.05
3132.00	Honorare ext.Berater,Gutachter,Fachexp.	16'617.35		23'000		27'777.55	
4240.00	Benützungsgebühren und Dienstleistungen		6'818.35		4'000		3'269.05
5	Sicherheit, öffentlicher Verkehr und Abfall	4'316'953.18	1'769'942.83	4'114'800	1'550'300	4'195'136.97	1'757'219.57
	Nettoergebnis		2'547'010.35		2'564'500		2'437'917.40
50	Sicherheitsdienste	1'376'845.22	323'393.35	1'223'800	195'400	1'299'587.27	352'537.85
	Nettoergebnis		1'053'451.87		1'028'400		947'049.42
500	Polizeiwesen	641'395.45	148'702.95	638'500	119'500	666'410.55	143'655.00
	Nettoergebnis		492'692.50		519'000		522'755.55
50050	Polizei	605'756.30	65'602.50	611'500	52'500	634'876.00	51'005.00
3612.00	Entsch.an Gde u.Zweckverbände	605'756.30		611'500		634'876.00	
4210.00	Gebühren für Amtshandlungen		12'642.50		7'500		7'495.00
4270.00	Bussen		52'960.00		45'000		43'510.00
50060	Verkehrssicherheit	35'639.15	83'100.45	27'000	67'000	31'534.55	92'650.00
3102.00	Drucksachen, Publikationen	5'276.65					
3130.00	Dienstleistungen Dritter	30'362.50		27'000		31'534.55	
4210.00	Gebühren für Amtshandlungen		67'720.00		60'000		79'790.00
4260.00	Rückerstattungen und Kostenbeteiligungen Dritter		4'750.45				
4270.00	Bussen		10'630.00		7'000		12'860.00



## Erfolgsrechnung

Einzelkonten nach Institutionen		Rechnung 2023		Budget 2023		Rechnung 2022	
		Aufwand	Ertrag	Aufwand	Ertrag	Aufwand	Ertrag
501	Feuerwehr Nettoergebnis	503'822.42	37'752.50 466'069.92	426'300	30'000 396'300	369'814.11	42'297.55 327'516.56
50150	Feuerwehr	503'822.42	37'752.50	426'300	30'000	369'814.11	42'297.55
3000.00	Entsch. Tag-/Sitzungsg. Behörden/Kommissionen	309'545.25		257'600		254'585.35	
3050.00	AG-Beitr.AHV,IV,EO,ALV, Verw.Kosten	3'388.30				2'961.80	
3090.00	Aus- und Weiterbildung des Personals	24'329.25		25'000		18'497.60	
3101.00	Betriebs-, Verbrauchsmaterial	11'913.50		12'000		13'755.20	
3102.00	Drucksachen, Publikationen	7'706.40		6'000		3'324.40	
3111.00	Ansch.App.,Masch.,Geräte,Fahrz.,Werkz.	35'267.20		51'400		6'302.20	
3112.00	Ansch.Kleider, Wäsche, Vorhänge	25'019.60		15'000		17'588.41	
3130.00	Dienstleistungen Dritter	25'084.35		14'600		11'440.90	
3133.01	Telefonie-Nutzungsaufwand	4'752.05		3'900		6'294.55	
3151.00	Unterh.App.,Masch.,Geräte,Fahrz.,Werkz.	46'310.52		32'800		33'087.80	
3170.00	Reisekosten und Spesen	7'040.15		3'000		1'975.90	
3199.00	Übriger Betriebsaufwand	3'465.85		5'000			
4260.00	Rückerstattungen und Kostenbeteiligungen Dritter		37'752.50		30'000		42'297.55
502	Militär Nettoergebnis			500	500	260.00	260.00
50200	Militär			500		260.00	
3130.00	Dienstleistungen Dritter			500		260.00	
503	Zivilschutz Nettoergebnis	231'627.35	136'937.90 94'689.45	158'500	45'900 112'600	263'102.61	166'585.30 96'517.31
50300	Zivilschutz	231'627.35	136'937.90	158'500	45'900	263'102.61	166'585.30
3000.00	Entsch. Tag-/Sitzungsg. Behörden/Kommissionen	65'701.00		56'000		70'728.00	
3050.00	AG-Beitr.AHV,IV,EO,ALV, Verw.Kosten	2'224.35		2'800		3'385.60	
3052.00	AG-Beiträge an Pensionskassen	5'202.10		4'600		5'315.60	
3053.00	AG-Beiträge an Unfall-/Personal-Haftpfl.	444.50		1'000		659.85	
3054.00	AG-Beiträge an Familienausgleichskasse	388.00		500		544.80	
3100.00	Büromaterial	40.50		500		11.75	
3101.00	Betriebs-, Verbrauchsmaterial	2'640.85		3'500		2'667.15	
3111.00	Ansch.App.,Masch.,Geräte,Fahrz.,Werkz.	4'903.80		1'400		422.00	
3112.00	Ansch.Kleider, Wäsche, Vorhänge	379.25					
3120.00	Wasser,Strom,Heizöl,Kehricht,Abwasser/VV	11'554.70		15'000		15'330.25	
3130.00	Dienstleistungen Dritter	39'830.40		41'700		35'157.71	
3133.01	Telefonie-Nutzungsaufwand	2'013.50		2'100		2'770.65	

## Erfolgsrechnung

Einzelkonten nach Institutionen		Rechnung 2023		Budget 2023		Rechnung 2022	
		Aufwand	Ertrag	Aufwand	Ertrag	Aufwand	Ertrag
3144.00	Unterhalt Hochbauten, Gebäude	98.00		1'700		990.20	
3151.00	Unterh.App.,Masch.,Geräte,Fahrz.,Werkz.	7'383.70		8'100		3'902.10	
3170.00	Reisekosten und Spesen	4'259.00		4'600		3'616.95	
3701.00	Durchlaufende Beiträge an Kanton und Konkordate	55'800.00				102'600.00	
3707.00	Durchlaufende Beiträge an Private Haushalte	13'763.70					
3910.00	Int.Verr.v.Dienstleistungen	15'000.00		15'000		15'000.00	
4210.00	Gebühren für Amtshandlungen				500		
4260.00	Rückerstattungen und Kostenbeteiligungen Dritter		16'287.00				18'957.45
4501.00	Entnahmen aus Fonds des FK		13'763.70				969.30
4631.00	Beiträge vom Kanton u.Konkordaten		11'450.00		7'400		7'450.00
4632.00	Beiträge von Gemeinden u.ZV		39'637.20		38'000		36'608.55
4707.00	Durchl.Beiträge von priv.HH		55'800.00				102'600.00
52	Einwohnerdienste Nettoergebnis	516'634.50	172'449.90	473'300	127'100	454'918.70	160'004.05
			344'184.60		346'200		294'914.65
520	Einwohnerdienste Nettoergebnis	516'634.50	172'449.90	473'300	127'100	454'918.70	160'004.05
			344'184.60		346'200		294'914.65
52150	Einwohnerdienste	516'634.50	172'449.90	473'300	127'100	454'918.70	160'004.05
3102.00	Drucksachen, Publikationen	939.45		1'000		2'886.80	
3130.00	Dienstleistungen Dritter	77'594.90		47'300		63'231.90	
3612.00	Entsch.an Gde u.Zweckverbände	59'600.15		55'000		52'000.00	
3910.00	Int.Verr.v.Dienstleistungen	378'500.00		370'000		336'800.00	
4210.00	Gebühren für Amtshandlungen		172'449.90		127'100		160'004.05
54	Friedhof/Bestattungen Nettoergebnis	402'189.40	171'301.08	322'300	124'300	374'145.05	151'658.24
			230'888.32		198'000		222'486.81
540	Friedhof/Bestattungen Nettoergebnis	402'189.40	171'301.08	322'300	124'300	374'145.05	151'658.24
			230'888.32		198'000		222'486.81
54000	Friedhof/Bestattungen	402'189.40	171'301.08	322'300	124'300	374'145.05	151'658.24
3101.00	Betriebs-, Verbrauchsmaterial	61'065.75		38'200		54'898.50	
3102.00	Drucksachen, Publikationen	15'315.75		8'900		12'749.20	
3120.00	Wasser,Strom,Heizöl,Kehricht,Abwasser/VV	420.45					
3130.00	Dienstleistungen Dritter	225'523.15		175'200		205'387.15	
3130.99	Grabunterhalt-Verträge	99'864.30		100'000		101'110.20	
4240.99	Verträge Grabunterhalt		142'035.88		114'300		132'471.50
4260.00	Rückerstattungen und Kostenbeteiligungen Dritter		29'265.20		10'000		19'186.74

## Erfolgsrechnung

Einzelkonten nach Institutionen		Rechnung 2023		Budget 2023		Rechnung 2022	
		Aufwand	Ertrag	Aufwand	Ertrag	Aufwand	Ertrag
55	Abfallwesen	895'499.71	895'499.71	895'500	895'500	887'455.45	887'455.45
550	Abfallverwertung	895'499.71	895'499.71	895'500	895'500	887'455.45	887'455.45
55000	Abfallverwertung	895'499.71	895'499.71	895'500	895'500	887'455.45	887'455.45
3102.52	Drucksachen, Publikationen	10'606.23		26'000		29'200.43	
3111.52	Anschaffungen Apparate,Masch,Fz,Werkzeug	40'702.18		46'000		5'390.39	
3120.52	Wasser,Strom,Heizöl,Kehricht,Abwasser	1'255.24		3'000		1'579.29	
3130.50	Bauschutt, Grubengut	9'890.99		10'000		8'372.94	
3130.51	Grüngut,Häcksel,Gartenabfälle	189'254.24		192'000		178'037.46	
3130.52	Glas	26'126.50		30'000		22'509.05	
3130.53	Papier	17'785.52		20'000		20'749.77	
3130.54	Weissblech,Aluminium	12'170.71		10'000		9'764.12	
3130.55	Altmittel	4'280.81		5'000		3'909.00	
3130.56	Karton	44'585.87		33'000		31'542.89	
3130.57	Sperrgut brennbar	27'945.87		25'000		22'518.11	
3130.58	Sonderabfälle, Diverses	12'846.97		15'000		11'017.24	
3130.59	Dienstleistungen Dritter	8'784.86		10'000		12'234.93	
3130.60	Kunststoffsammlung	10'799.82		10'000		15'331.53	
3132.52	GIS Abfallwesen			4'000		959.98	
3134.52	Sachversicherungsprämien			200			
3144.52	Unterhalt Abfallsammelstellen	25'662.90		24'000		16'648.54	
3160.52	Miete Abfallsammelstellen	20'720.00		20'700		20'720.00	
3170.52	Reisekosten und Spesen	760.15		1'600		813.59	
3181.52	Debitorenverluste					0.09	
3300.31	Pl.Abschr.übr.Tiefbauten VV SF Gdeb.	6'058.16		6'100		6'058.16	
3300.41	Pl.Abschr.Hochbauten VV SF Gdeb.	17'677.94		17'700		17'677.98	
3300.91	Pl.Abschr.übr.Sachanlagen VV SF Gdeb.	6'422.67		6'400		6'422.66	
3510.52	Einnahmenüberschuss Abfallrechnung					74'497.49	
3632.01	KEZO Sammeldienst / Hauskehricht	297'663.43		290'000		254'850.36	
3910.52	Int.Verr.v.Dienstleistungen	102'400.00		88'600		115'400.00	
3940.52	Int.Verr.von kalk.Zins u.Finanzaufwand	1'098.65		1'200		1'249.45	
4240.50	Kehrichtgrundgebühren		285'301.05		280'000		271'157.30
4240.51	Kehrichtsackgebühren		300'608.17		335'000		314'933.75
4240.53	Grüngutgebühren		31'480.17		40'000		32'461.85
4240.54	Containergebühr Grüngut		1'981.41		3'500		3'644.62
4240.55	Jahresvignetten Grüngut		101'774.60		102'000		110'319.39
4250.50	Erlös Altpapier		32'028.01		33'000		41'038.39
4250.51	Erlös Diverses		12'791.32		20'000		28'223.14

## Erfolgsrechnung

Einzelkonten nach Institutionen		Rechnung 2023		Budget 2023		Rechnung 2022	
		Aufwand	Ertrag	Aufwand	Ertrag	Aufwand	Ertrag
4250.52	Erlös Glas		28'454.32		15'000		32'294.20
4250.53	Erlös Sperrgut/Grubengut		44'279.45		34'000		42'922.55
4250.54	Erlös Kunststoffsammlung		1'600.80		10'000		5'273.16
4510.52	Defizit Abfallwesen		49'640.81		17'800		
4940.52	Int. Zins Guthaben Abfallrechnung		5'559.60		5'200		5'187.10
56	Öffentlicher Verkehr Nettoergebnis	1'040'482.40	70'025.94 970'456.46	1'118'700	70'000 1'048'700	1'086'020.00	68'429.83 1'017'590.17
561	Regionalverkehr/ZVV Nettoergebnis	1'040'482.40	70'025.94 970'456.46	1'118'700	70'000 1'048'700	1'086'020.00	68'429.83 1'017'590.17
56100	Regionalverkehr/ZVV	970'482.40		1'048'700		1'016'020.00	
3631.00	Beiträge an Kanton u.Konkordate	930'931.00		1'010'000		977'320.00	
3634.00	Beiträge an öff.Unternehmungen	39'551.40		38'700		38'700.00	
56110	Gemeindetageskarten	70'000.00	70'025.94	70'000	70'000	70'000.00	68'429.83
3101.00	Betriebs-, Verbrauchsmaterial	70'000.00		70'000		70'000.00	
4250.00	Verkäufe		70'025.94		70'000		68'429.83
57	Hunde/Kadaver Nettoergebnis	85'301.95 51'970.90	137'272.85	81'200 56'800	138'000	93'010.50 44'123.65	137'134.15
570	Hunde/Kadaver Nettoergebnis	85'301.95 51'970.90	137'272.85	81'200 56'800	138'000	93'010.50 44'123.65	137'134.15
57000	Hundeversäuberung/Robidog	20'715.05	100.00	22'200		21'244.75	
3111.00	Ansch.App.,Masch.,Geräte,Fahrz.,Werkz.			5'000		2'379.10	
3120.00	Wasser,Strom,Heizöl,Kehricht,Abwasser/VV	20'715.05		17'200		18'865.65	
4260.00	Rückerstattungen und Kostenbeteiligungen Dritter		100.00				

## Erfolgsrechnung

Einzelkonten nach Institutionen		Rechnung 2023		Budget 2023		Rechnung 2022	
		Aufwand	Ertrag	Aufwand	Ertrag	Aufwand	Ertrag
57010	Hundesteuern	21'600.00	127'950.00	20'000	130'000	21'435.00	129'870.00
3631.00	Beiträge an Kanton u.Konkordate	21'600.00		20'000		21'435.00	
4033.00	Hundesteuer		127'950.00		130'000		129'870.00
57020	Tierkörperbeseitigung	42'986.90	9'222.85	39'000	8'000	50'330.75	7'264.15
3120.00	Wasser,Strom,Heizöl,Kehricht,Abwasser/VV	2'368.25		2'000		2'396.15	
3130.00	Dienstleistungen Dritter	35'453.25		33'000		33'049.50	
3144.00	Unterhalt Hochbauten, Gebäude	5'165.40		4'000		14'885.10	
4240.00	Benützungsgebühren und Dienstleistungen		9'222.85		8'000		7'264.15
6	Gesellschaft	18'534'569.64	7'292'935.66	17'951'000	6'981'200	16'492'779.40	6'369'903.31
	Nettoergebnis		11'241'633.98		10'969'800		10'122'876.09
60	Kinder/Jugend	1'676'945.45	92'765.22	1'596'800	35'000	1'529'468.05	69'129.99
	Nettoergebnis		1'584'180.23		1'561'800		1'460'338.06
600	Kinderbetreuung	388'393.40		406'000		357'521.50	
	Nettoergebnis		388'393.40		406'000		357'521.50
60000	Jugendschutz allgemein	2'900.40		6'000		3'074.50	
3130.00	Dienstleistungen Dritter	2'900.40		6'000		3'074.50	
60010	Leistungen an Familien	385'493.00		400'000		354'447.00	
3631.00	Beiträge an Kanton u.Konkordate	385'493.00		400'000		354'447.00	
601	Alimentenbevorschussung	144'896.45	63'965.22	160'000	20'000	162'065.00	55'904.94
	Nettoergebnis		80'931.23		140'000		106'160.06
60100	Alimentenbevorschussung	144'896.45	63'965.22	160'000	20'000	162'065.00	55'904.94
3637.00	Beiträge an private Haushalte	144'896.45		160'000		162'065.00	
4260.00	Rückerstattungen und Kostenbeteiligungen Dritter		63'965.22		20'000		55'904.94
605	Jugend	1'143'655.60	28'800.00	1'030'800	15'000	1'009'881.55	13'225.05
	Nettoergebnis		1'114'855.60		1'015'800		996'656.50
60500	Jugendwohnung	26'016.70	28'800.00	30'400	15'000	35'060.40	13'225.05
3199.00	Übriger Betriebsaufwand	416.70		1'500		1'060.40	
3910.00	Int.Verr.v.Dienstleistungen	25'600.00		28'900		34'000.00	
4260.00	Rückerstattungen und Kostenbeteiligungen Dritter		28'800.00		15'000		13'225.05

## Erfolgsrechnung

Einzelkonten nach Institutionen		Rechnung 2023		Budget 2023		Rechnung 2022	
		Aufwand	Ertrag	Aufwand	Ertrag	Aufwand	Ertrag
60510	Fremdplatzierung Kinder-/Jugendheime	1'040'339.30		902'400		897'487.50	
3631.00	Beiträge an Kanton u.Konkordate	1'040'339.30		902'400		897'487.50	
60520	Jugendarbeit	29'095.00		50'000		29'333.65	
3130.00	Dienstleistungen Dritter			10'000		893.65	
3636.00	Beiträge an priv.Org.o.EZ	29'095.00		40'000		28'440.00	
60530	Jugendtreff Pöstli	48'204.60		48'000		48'000.00	
3101.00	Betriebs-, Verbrauchsmaterial			4'000		4'000.00	
3109.00	Übriger Material- und Warenaufwand	204.60		1'000		1'000.00	
3636.00	Beiträge an priv.Org.o.EZ	48'000.00		43'000		43'000.00	
61	Unterstützung	7'868'630.81	1'880'936.55	8'500'300	2'697'500	7'373'354.12	1'984'860.12
	Nettoergebnis		5'987'694.26		5'802'800		5'388'494.00
610	Gesetzliche wirtschaftliche Hilfe	2'521'698.72	1'206'149.95	3'357'000	1'931'500	2'466'686.02	1'431'594.92
	Nettoergebnis		1'315'548.77		1'425'500		1'035'091.10
61100	Gesetzliche wirtschaftliche Hilfe	2'521'698.72	1'206'149.95	3'357'000	1'931'500	2'466'686.02	1'431'594.92
3130.00	Dienstleistungen Dritter	7'838.65		130'000		72'529.00	
3611.00	Entsch.an Kanton u.Konkordate			2'000			
3612.00	Entsch.an Gde u.Zweckverbände			25'000		2'278.00	
3614.00	Entschädigungen an öffentliche Unternehmungen	33'088.00		50'000		22'636.50	
3637.30	Ges. w.H., CH-Bürger, ohne Kostenersatz	1'333'214.90		1'700'000		1'072'540.56	
3637.34	Ges. w.H., ausl. Staatsangehörige, ohne Kostenersatz	518'361.26		600'000		500'384.43	
3637.35	Ges. w.H., ausl. Staatsangehörige, voller Kostenersatz	629'195.91		850'000		796'317.53	
4631.00	Beiträge vom Kanton u.Konkordaten		53'093.00		61'500		32'169.00
4637.30	Rückerst. für CH-Bürger ohne Kostenersatz		327'969.50		850'000		422'703.20
4637.34	Rückerst. für ausl. Staatsang. ohne Kostenersatz		172'491.95		170'000		104'747.32
4637.35	Rückerst. für ausl. Staatsang. voller Kostenersatz		652'595.50		850'000		871'975.40
612	Krankenkassenbeiträge	676'629.50	674'786.60	670'000	657'500	552'927.10	553'265.20
	Nettoergebnis		1'842.90		12'500	338.10	
61200	Krankenkassenbeiträge	676'629.50	674'786.60	670'000	657'500	552'927.10	553'265.20
3637.10	Beiträge für Sozialhilfe Empfänger	676'629.50		670'000		552'927.10	
4290.00	Übrige Entgelte		408.75		5'000		6'883.00
4630.00	Beiträge vom Bund				239'200		

## Erfolgsrechnung

Einzelkonten nach Institutionen		Rechnung 2023		Budget 2023		Rechnung 2022	
		Aufwand	Ertrag	Aufwand	Ertrag	Aufwand	Ertrag
4631.00	Beiträge vom Kanton u.Konkordaten		457'641.60		220'800		334'143.05
4637.10	Durch Sozialhilfeempfänger rückerstattete Prämien		203'826.45		180'000		212'239.15
4637.13	Durch EL-Bezüger rückerstattete Prämien (rechtmässig bezogene KVG-Prämien aus Nachlass)		12'909.80		12'500		
613	Arbeitslosenhilfe			108'500	108'500		
61310	Überbrückungsleistungen für ältere Arbeitslose			108'500	108'500		
3637.60	Überbrückungsleistungen			100'000			
3637.62	ÜL-Krankheits- und Beh.kosten - von Kindern			500			
3637.63	ÜL-Krankheits- und Beh.kosten - Zahnbehandlungskosten			5'000			
3637.65	ÜL-Krankheits- und Beh.kosten - Transportkosten			500			
3637.66	ÜL-Krankheits- und Beh.kosten - Hilfsmittel			500			
3637.67	ÜL-Krankheits- und Beh.kosten - Vergütung KVG			2'000			
4630.00	Beiträge vom Bund				107'500		
4637.60	Rückerstattungen Überbrückungsleistungen				1'000		
615	Pflegefinanzierung Nettoergebnis	4'670'302.59	4'670'302.59	4'364'800	4'364'800	4'353'741.00	4'353'741.00
61500	Pflegefinanzierung Langzeit	2'843'048.85		2'515'000		2'602'932.30	
3632.46	Langzeitpfl. an Gde/ZV o.Leistungsauftra	450'837.60		305'000		312'562.45	
3634.46	Langzeitpfl. öff. Unternehmung o. LA	609'279.30		520'000		521'182.30	
3635.46	Langzeitpfl. priv. Unternehmung o. LA	1'782'931.95		1'690'000		1'769'187.55	
61510	Pflegefinanzierung ambulant	1'827'253.74		1'849'800		1'750'808.70	
3632.50	Beiträge öff. Spitex m.Leistungsauftrag	1'393'491.08		1'435'000		1'385'119.10	
3632.52	Beiträge Akutpflege mit LV	26'429.00		27'600		33'916.55	
3632.54	Beiträge öff. Spitex m.LA / N-KLV	163'148.72		190'000		160'816.80	
3632.56	Beiträge öff. Spitex o.LA	6'620.30		7'200		3'252.45	
3635.56	Beiträge priv. Spitex o.Leistungsauftrag	237'564.64		190'000		167'703.80	
62	Ambulante Dienste Nettoergebnis	7'760.00	7'760.00	10'000	10'000	5'950.00	5'950.00
623	Hebammen Nettoergebnis	7'760.00	7'760.00	10'000	10'000	5'950.00	5'950.00
62300	Hebammen	7'760.00		10'000		5'950.00	
3130.00	Dienstleistungen Dritter	7'760.00		10'000		5'950.00	

## Erfolgsrechnung

Einzelkonten nach Institutionen		Rechnung 2023		Budget 2023		Rechnung 2022	
		Aufwand	Ertrag	Aufwand	Ertrag	Aufwand	Ertrag
63	Asylwesen Nettoergebnis	1'944'921.46	1'844'516.39 100'405.07	952'600	748'100 204'500	888'824.52 80'842.43	969'666.95
630	Asylbewerberbetreuung Nettoergebnis	1'944'921.46	1'844'516.39 100'405.07	952'600	748'100 204'500	888'824.52 80'842.43	969'666.95
63000	Asylbewerberbetreuung	374'049.21	359'345.55	252'600	200'000	230'908.35	217'050.00
3111.00	Ansch.App.,Masch.,Geräte,Fahrz.,Werkz.	17'410.81		8'000			
3160.10	Miete Liegenschaft Rössliwiese	144'330.70		146'600		145'152.55	
3160.12	Miete übrige Asylunterkünfte	178'493.00		90'000			
3199.00	Übriger Betriebsaufwand	12'802.80		8'000		64.45	
3631.00	Beiträge an Kanton u.Konkordate	21'011.90				85'691.35	
4470.10	Untervermietung Rössliwiese		207'416.00		100'000		110'328.65
4470.12	Untervermietung übrige Asylunterkünfte		128'262.20				
4611.00	Entsch.von Kanton u.Konkordaten		3'490.40				
4611.10	Entsch. von Kanton für Rössliwiese		20'176.95		100'000		106'721.35
63010	Unterstützung für vorläufig Aufgenommene	1'570'872.25	1'485'170.84	700'000	548'100	657'916.17	752'616.95
3130.00	Dienstleistungen Dritter	96'096.62		10'000		48'756.00	
3611.00	Entsch.an Kanton u.Konkordate					1'500.00	
3614.00	Entschädigungen an öffentliche Unternehmungen	191'133.50		80'000		59'974.50	
3637.00	Beiträge an private Haushalte	1'283'642.13		610'000		547'685.67	
4260.00	Rückerstattungen und Kostenbeteiligungen Dritter		56'555.25		170'000		71'329.30
4611.00	Entsch.von Kanton u.Konkordaten		1'194'844.74		190'000		560'377.65
4631.00	Beiträge vom Kanton u.Konkordaten		233'770.85		188'100		120'910.00
64	Alter/Freiwilligenarbeit Nettoergebnis	202'256.20	192'277.35 9'978.85	217'300	187'500 29'800	204'976.70 9'651.65	195'325.05 9'651.65
640	Alter/Freiwilligenarbeit Nettoergebnis	202'256.20	192'277.35 9'978.85	217'300	187'500 29'800	204'976.70 9'651.65	195'325.05 9'651.65
64000	Anlaufstelle Altersfragen und Freiwilligenarbeit	202'256.20	192'277.35	217'300	187'500	204'976.70	195'325.05
3130.00	Dienstleistungen Dritter	202'256.20		217'300		204'976.70	
4240.00	Benützungsgebühren und Dienstleistungen		192'277.35		187'500		195'325.05
65	Zusatzleistungen Nettoergebnis	4'503'689.95	3'221'370.65 1'282'319.30	4'653'500	3'267'900 1'385'600	4'424'814.45 1'305'697.75	3'119'116.70 1'305'697.75



## Erfolgsrechnung

Einzelkonten nach Institutionen		Rechnung 2023		Budget 2023		Rechnung 2022	
		Aufwand	Ertrag	Aufwand	Ertrag	Aufwand	Ertrag
650	Zusatzleistungen zur AHV/IV Nettoergebnis	4'503'689.95	3'221'370.65 1'282'319.30	4'653'500	3'267'900 1'385'600	4'424'814.45	3'119'116.70 1'305'697.75
65000	Ergänzungsleist. z. IV (ohne KK-Prämien	1'600'223.17	1'160'360.60	1'723'000	1'225'200	1'670'768.25	1'193'942.00
3130.00	Dienstleistungen Dritter	1'705.57					
3132.00	Honorare ext.Berater,Gutachter,Fachexp.	1'531.10		3'000		1'528.35	
3637.20	Ergänzungsleistungen zur IV	1'470'891.00		1'600'000		1'538'035.00	
3637.22	EL-Krankheit/Behindertenk. zur IV	126'095.50		120'000		131'204.90	
4631.00	Beiträge vom Kanton u.Konkordaten		1'021'833.00		1'161'700		1'109'027.00
4637.20	Rückerstattungen Ergänzungsleistungen (zu Unrecht bezogene Leistungen)		137'919.00		50'000		76'946.00
4637.21	Rückerstattungen Ergänzungsleistungen (rechtmässig bezogene Leistungen aus Nachlass)				10'000		7'722.00
4637.22	Rückerstattungen EL-Krankheits- und Behinderungskosten (zu Unrecht bezogene Leistungen)		608.60		1'500		247.00
4637.23	Rückerstattungen EL-Krankheits- und Behinderungskosten (rechtmässig bezogene Leistungen aus Nachlass)				2'000		
65005	Ergänzungsleist. z.AHV (ohne KK-Prämien)	2'612'180.68	1'876'953.10	2'613'000	1'858'200	2'451'551.70	1'730'479.40
3130.00	Dienstleistungen Dritter	1'705.58					
3132.00	Honorare ext.Berater,Gutachter,Fachexp.	2'173.10		3'000		7'914.20	
3181.10	Abschr. RZ-Forderungen KK/ZL	471.60					
3637.21	Ergänzungsleistungen zur AHV	2'390'054.00		2'400'000		2'242'683.00	
3637.23	EL-Krankheit/Behindertenk. zur AHV	217'776.40		210'000		200'954.50	
4631.00	Beiträge vom Kanton u.Konkordaten		1'712'879.00		1'761'200		1'664'037.00
4637.20	Rückerstattungen Ergänzungsleistungen (zu Unrecht bezogene Leistungen)		102'126.75		60'000		62'712.00
4637.21	Rückerstattungen Ergänzungsleistungen (rechtmässig bezogene Leistungen aus Nachlass)		43'846.00		30'000		3'730.40
4637.22	Rückerstattungen EL-Krankheits- und Behinderungskosten (zu Unrecht bezogene Leistungen)		6'475.10		1'000		
4637.23	Rückerstattungen EL-Krankheits- und Behinderungskosten (rechtmässig bezogene Leistungen aus Nachlass)		11'626.25		6'000		
65010	Beihilfen zur AHV/IV (ohne KK-Prämien)	271'951.00	172'783.85	275'000	173'000	268'580.00	183'616.00
3637.24	Beihilfen	202'196.00		170'000		187'197.00	
3637.25	Kantonalrechtliche Zuschüsse	23'256.00		60'000		37'153.00	
3637.26	Gemeindezuschüsse	46'499.00		45'000		44'230.00	
4631.00	Beiträge vom Kanton u.Konkordaten		132'651.00		145'300		117'307.00
4637.24	Rückerstattungen Beihilfen (zur Unrecht bezogene Leistungen)		13'907.00		15'000		15'309.00

## Erfolgsrechnung

Einzelkonten nach Institutionen		Rechnung 2023		Budget 2023		Rechnung 2022	
		Aufwand	Ertrag	Aufwand	Ertrag	Aufwand	Ertrag
4637.25	Rückerstattungen kantonalrechtliche Zuschüsse (zu Unrecht bezogene Leistungen)				2'000		19'442.00
4637.26	Rückerstattungen Gemeindegzuschüsse		2'850.00		4'000		306.00
4637.27	Rückerstattungen Beihilfen (rechtmässig bezogene Leistungen aus Nachlass)		22'046.85		4'500		22'018.00
4637.28	Rückerstattungen kantonalrechtliche Zuschüsse (Nachlass)				1'000		
4637.29	Rückerstattungen Gemeindegzuschüsse (Nachlass)		1'329.00		1'200		9'234.00
65015	Verwaltungskosten EL/ZL		11'273.10	2'500	11'500		11'079.30
3611.00	Entsch.an Kanton u.Konkordate			2'500			
4611.00	Entsch.von Kanton u.Konkordaten		11'273.10		11'500		11'079.30
65020	AHV Beiträge Nichterwerbstätige	19'335.10		40'000		33'914.50	
3633.00	AHV-Beiträge für Nichterwerbstätige	19'335.10		40'000		33'914.50	
67	Kindes- und Erwachsenenschutz (KES) Nettoergebnis	609'967.50	609'967.50	600'000	600'000	591'645.26	591'645.26
670	Kindes- und Erwachsenenschutz (KES) Nettoergebnis	609'967.50	609'967.50	600'000	600'000	591'645.26	591'645.26
67000	Kindes- und Erwachsenenschutz (KES)	609'967.50		600'000		591'645.26	
3130.00	Dienstleistungen Dritter	25'656.60		30'000		43'604.85	
3612.00	Entsch.an Gde u.Zweckverbände	584'310.90		570'000		548'040.41	
68	Beiträge Nettoergebnis	313'704.82	29'011.00	335'000	13'100	333'579.20	333'579.20
			284'693.82		321'900		
680	Beiträge Nettoergebnis	313'704.82	29'011.00	335'000	13'100	333'579.20	333'579.20
			284'693.82		321'900		
68000	Betriebsbeiträge an soz. Institutionen	305'248.82	29'011.00	290'000	11'100	323'641.50	
3631.00	Beiträge an Kanton u.Konkordate					16'083.75	
3636.00	Beiträge an priv.Org.o.EZ	305'248.82		290'000		307'557.75	
4630.00	Beiträge vom Bund				11'100		
4632.00	Beiträge von Gemeinden u.ZV		29'011.00				
68010	Freiwillige wirtschaftliche Hilfe	8'456.00		45'000	2'000	9'937.70	
3637.00	Beiträge an private Haushalte	8'456.00		45'000		9'937.70	
4260.00	Rückerstattungen und Kostenbeteiligungen Dritter				2'000		

## Erfolgsrechnung

Einzelkonten nach Institutionen		Rechnung 2023		Budget 2023		Rechnung 2022	
		Aufwand	Ertrag	Aufwand	Ertrag	Aufwand	Ertrag
69	Abteilungsdienste Abt. Gesellschaft Nettoergebnis	1'406'693.45	32'058.50 1'374'634.95	1'085'500	32'100 1'053'400	1'140'167.10	31'804.50 1'108'362.60
690	Abteilungsdienste Abt. Gesellschaft Nettoergebnis	1'364'800.00	11'966.50 1'352'833.50	995'000	12'000 983'000	1'098'500.00	11'712.50 1'086'787.50
69000 3910.00	Abteilungsdienste Abt. Gesellschaft Int.Verr.v.Dienstleistungen	1'364'800.00 1'364'800.00		995'000 995'000		1'098'500.00 1'098'500.00	
69015 4611.00	AHV-Zweigstelle Entsch.von Kanton u.Konkordaten		11'966.50 11'966.50		12'000 12'000		11'712.50 11'712.50
693	Familienfragen Nettoergebnis	18'334.40	18'334.40	30'000	30'000	13'104.00	13'104.00
69300 3199.00	Familienfragen Übriger Betriebsaufwand	18'334.40 18'334.40		30'000 30'000		13'104.00 13'104.00	
694	Integration Nettoergebnis	4'427.75 15'664.25	20'092.00	35'500	20'100 15'400	9'680.40 10'411.60	20'092.00
69400 3199.00 3635.00 4290.00	Integration Übriger Betriebsaufwand Beiträge an private Unternehmungen Übrige Entgelte	4'427.75 742.75 3'685.00	20'092.00	35'500 4'500 31'000	20'100 836.40 20'100	9'680.40 836.40 8'844.00	20'092.00 20'092.00
697	Medizinische Grundversorgung Nettoergebnis	19'131.30	19'131.30	25'000	25'000	18'882.70	18'882.70
69700 3130.00	Medizinische Grundversorgung Dienstleistungen Dritter	19'131.30 19'131.30		25'000 25'000		18'882.70 18'882.70	
7	Liegenschaften und Tiefbau Nettoergebnis	7'226'669.47	4'460'852.57 2'765'816.90	6'976'300	3'420'200 3'556'100	6'567'220.67	3'416'721.46 3'150'499.21
70	Strassen Nettoergebnis	661'897.00 201'352.75	863'249.75	752'300	33'000 719'300	698'254.15	96'304.04 601'950.11

## Erfolgsrechnung

Einzelkonten nach Institutionen		Rechnung 2023		Budget 2023		Rechnung 2022	
		Aufwand	Ertrag	Aufwand	Ertrag	Aufwand	Ertrag
700	Strassen allgemein Nettoergebnis	661'897.00 201'352.75	863'249.75	752'300	33'000 719'300	698'254.15	96'304.04 601'950.11
70100	Strassen allgemein	661'897.00	863'249.75	752'300	33'000	698'254.15	96'304.04
3102.00	Drucksachen, Publikationen			1'000		2'156.95	
3120.00	Wasser,Strom,Heizöl,Kehricht,Abwasser/VV	150.00		600		375.40	
3130.00	Dienstleistungen Dritter	43'471.10		57'100		41'576.43	
3130.70	Winterdienst Fremdleistungen	97'267.28		125'600		115'980.00	
3132.00	Honorare ext.Berater,Gutachter,Fachexp.	22'410.10		55'000		38'911.90	
3132.10	GIS Strassen und Allgemeines	22'342.20		25'500		22'918.60	
3140.00	Unterhalt an Grundstücken	248.35		5'000		1'011.10	
3141.00	Unterhalt Strassen/Verkehrsweg	294'706.79		305'000		301'535.07	
3141.70	Strassenbeleuchtung	181'301.18		177'500		173'788.70	
4260.00	Rückerstattungen und Kostenbeteiligungen Dritter		14'975.66		15'000		9'884.59
4611.00	Entsch.von Kanton u.Konkordaten		40'975.88		18'000		86'419.45
4631.00	Beiträge vom Kanton u.Konkordaten		807'298.21				
72	Ausgleichsvergütungen/Konzessionen Nettoergebnis	161'942.35	161'942.35	172'500	172'500	167'151.10	167'151.10
720	Ausgleichsvergütungen EKZ/Energie AG Nettoergebnis	161'942.35	161'942.35	172'500	172'500	167'151.10	167'151.10
72000	Ausgleichsvergütung EKZ/Energie Gossau AG		161'942.35		172'500		167'151.10
4631.00	Beiträge vom Kanton u.Konkordaten		83'457.00		86'500		81'026.00
4635.00	Beiträge von priv.Untern.		78'485.35		86'000		86'125.10
74	Siedlungsentwässerung	2'514'943.78	2'514'943.78	2'370'000	2'370'000	2'257'099.43	2'257'099.43
740	Siedlungsentwässerung	2'514'943.78	2'514'943.78	2'370'000	2'370'000	2'257'099.43	2'257'099.43
74000	Siedlungsentwässerung	2'514'943.78	2'514'943.78	2'370'000	2'370'000	2'257'099.43	2'257'099.43
3120.74	Wasser,Strom,Heizöl,Kehricht,Abwasser	13'587.39		11'500		10'802.89	
3130.74	Dienstleistungen Dritter	86'758.58		92'000		56'365.82	
3132.74	Gemeinde-Ing., Gutachten	82'616.61		105'000		107'604.91	
3132.75	GIS Abwasser	123'227.67		69'500		70'298.23	
3143.74	Unterhalt Pumpwerke, Kanäle	97'636.71		90'000		61'489.63	
3181.74	Debitorenverluste	2'632.31				11.85	
3190.74	Allgemeiner Sachaufwand			1'000		310.00	
3300.31	Pl.Abschr.üb.r.Tiefbauten VV SF Gdeb.	305'064.40		330'500		278'797.98	

## Erfolgsrechnung

Einzelkonten nach Institutionen		Rechnung 2023		Budget 2023		Rechnung 2022	
		Aufwand	Ertrag	Aufwand	Ertrag	Aufwand	Ertrag
3510.74	Einnahmenüberschuss Abwasserrechnung			56'500		42'216.12	
3632.74	Kläranlage Anteil Betriebskosten	1'512'416.01		1'480'000		1'381'172.00	
3910.74	Int.Verr.v.Dienstleistungen	199'000.00		85'000		199'000.00	
3940.74	Int.Verr.von kalk.Zins u.Finanzaufwand	92'004.10		49'000		49'030.00	
4240.74	Klägebühren		2'237'764.18		2'324'000		2'211'065.13
4450.00	Erträge aus Darlehen VV		41'241.60				
4510.74	Defizit Klägebühren		189'692.60				
4940.74	Int. Zins Guthaben Abwasserrechnung		46'245.40		46'000		46'034.30
77	Liegenschaften	3'157'087.18	887'339.69	2'734'000	804'700	2'692'615.27	867'368.04
	Nettoergebnis		2'269'747.49		1'929'300		1'825'247.23
771	Liegenschaften des Finanzvermögen	28'118.70	46'546.40	28'800	50'000	52'694.25	32'085.15
	Nettoergebnis	18'427.70		21'200			20'609.10
77140	Haus Sonneck	18'191.70	26'546.40	17'600	30'000	37'925.50	12'085.15
3430.40	Baul.Unterh.Gebäude FV	6'649.70		6'400		31'006.20	
3439.10	Wasser, Energie, Heizmaterial	8'852.00		8'500		4'229.30	
3940.00	Int.Verr.von kalk.Zins u.Finanzaufwand	2'690.00		2'700		2'690.00	
4430.00	Pacht- u.Mietzinse Liegenschaften FV		26'546.40		30'000		12'085.15
77150	Areal Mönchaltorferstrasse	9'927.00	20'000.00	11'200	20'000	14'768.75	20'000.00
3430.40	Baul.Unterh.Gebäude FV	8'342.00		6'600		11'207.30	
3439.10	Wasser, Energie, Heizmaterial			3'000		1'976.45	
3940.00	Int.Verr.von kalk.Zins u.Finanzaufwand	1'585.00		1'600		1'585.00	
4430.00	Pacht- u.Mietzinse Liegenschaften FV		20'000.00		20'000		20'000.00
772	Verwaltungsliegenschaften	1'562'797.19	284'591.15	1'272'500	236'300	1'321'912.93	276'414.70
	Nettoergebnis		1'278'206.04		1'036'200		1'045'498.23
77200	Schulanlage Rooswis	165'211.78	20'751.00	140'100	20'900	135'350.25	20'451.00
3120.00	Wasser,Strom,Heizöl,Kehricht,Abwasser/VV	77'177.25		51'000		45'382.35	
3140.00	Unterhalt an Grundstücken	35'756.83		34'200		32'957.40	
3144.00	Unterhalt Hochbauten, Gebäude	52'277.70		54'900		57'010.50	
4470.00	Pacht- u.Mietzinse Liegenschaften VV		20'301.00		20'400		20'301.00
4472.00	Vergütung f.Benützung Liegenschaften VV		450.00		500		150.00
77201	Schulanlage Unterhofen	28'243.50	480.00	24'200	1'000	44'721.08	960.00
3120.00	Wasser,Strom,Heizöl,Kehricht,Abwasser/VV	11'812.75		6'000		2'792.40	
3140.00	Unterhalt an Grundstücken	4'613.90		6'600		4'649.55	

## Erfolgsrechnung

Einzelkonten nach Institutionen		Rechnung 2023		Budget 2023		Rechnung 2022	
		Aufwand	Ertrag	Aufwand	Ertrag	Aufwand	Ertrag
3144.00	Unterhalt Hochbauten, Gebäude	11'816.85		11'600		37'279.13	
4470.00	Pacht- u.Mietzinse Liegenschaften VV		480.00		1'000		960.00
77202	Schulanlage Chapf	354'259.57	93'657.00	234'000	46'000	192'777.73	84'850.50
3120.00	Wasser,Strom,Heizöl,Kehricht,Abwasser/VV	150'118.55		100'000		75'885.05	
3140.00	Unterhalt an Grundstücken	17'591.55		17'800		24'114.45	
3144.00	Unterhalt Hochbauten, Gebäude	186'549.47		116'200		92'778.23	
4472.00	Vergütung f.Benützung Liegenschaften VV		93'657.00		46'000		84'850.50
77203	Schulanlage Grünenhof	22'050.85		19'600		12'719.80	
3120.00	Wasser,Strom,Heizöl,Kehricht,Abwasser/VV	2'374.65		3'000		2'976.50	
3140.00	Unterhalt an Grundstücken	4'590.55		4'100		2'991.05	
3144.00	Unterhalt Hochbauten, Gebäude	15'085.65		12'500		6'752.25	
77204	Schulanlage Berg 1 und 2	253'914.65	3'040.00	173'500	3'500	224'266.70	2'250.00
3120.00	Wasser,Strom,Heizöl,Kehricht,Abwasser/VV	165'922.35		120'000		104'925.40	
3140.00	Unterhalt an Grundstücken	24'729.05		22'500		60'279.65	
3144.00	Unterhalt Hochbauten, Gebäude	63'263.25		31'000		59'061.65	
4472.00	Vergütung f.Benützung Liegenschaften VV		3'040.00		3'500		2'250.00
77205	Schulanlage Berg 2	42'709.70	25'540.00	39'000	24'500	42'144.78	24'000.00
3140.00	Unterhalt an Grundstücken	9'516.95		8'500		5'466.45	
3144.00	Unterhalt Hochbauten, Gebäude	33'192.75		30'500		36'678.33	
4470.00	Pacht- u.Mietzinse Liegenschaften VV		24'000.00		24'000		24'000.00
4472.00	Vergütung f.Benützung Liegenschaften VV		1'540.00		500		
77206	Schulanlage Berg 3	31'928.30	40'000.00	34'200	40'000	39'510.00	40'000.00
3120.00	Wasser,Strom,Heizöl,Kehricht,Abwasser/VV	12'383.70		11'500		13'149.90	
3140.00	Unterhalt an Grundstücken	3'180.85		4'700		11'243.25	
3144.00	Unterhalt Hochbauten, Gebäude	16'363.75		18'000		15'116.85	
4470.00	Pacht- u.Mietzinse Liegenschaften VV		40'000.00		40'000		40'000.00
77207	Schulanlage Strick	20'463.25		26'500		29'609.90	
3120.00	Wasser,Strom,Heizöl,Kehricht,Abwasser/VV	6'789.20		10'500		-574.00	
3140.00	Unterhalt an Grundstücken	4'170.75		5'600		6'248.25	
3144.00	Unterhalt Hochbauten, Gebäude	9'503.30		10'400		23'935.65	
77208	Schulanlage Silberberg	22'631.75	6'402.00	20'500	3'600	16'746.73	6'402.00
3120.00	Wasser,Strom,Heizöl,Kehricht,Abwasser/VV	11'406.65		7'500		1'526.10	
3140.00	Unterhalt an Grundstücken	2'838.05		4'600		2'933.73	

## Erfolgsrechnung

Einzelkonten nach Institutionen		Rechnung 2023		Budget 2023		Rechnung 2022	
		Aufwand	Ertrag	Aufwand	Ertrag	Aufwand	Ertrag
3144.00	Unterhalt Hochbauten, Gebäude	8'387.05		8'400		12'286.90	
4470.00	Pacht- u.Mietzinse Liegenschaften VV		6'402.00		3'600		6'402.00
77209	Schulanlage Schönbüel	76'515.25	22'302.60	58'400	22'300	35'996.20	22'302.60
3120.00	Wasser,Strom,Heizöl,Kehricht,Abwasser/VV	40'145.20		23'500		5'865.70	
3140.00	Unterhalt an Grundstücken	17'815.65		17'100		7'098.95	
3144.00	Unterhalt Hochbauten, Gebäude	18'554.40		17'800		23'031.55	
4470.00	Pacht- u.Mietzinse Liegenschaften VV		22'302.60		22'300		22'302.60
77210	Schulanlage Wolfrichti	169'629.00	6'410.00	126'300	2'000	139'236.10	4'524.60
3120.00	Wasser,Strom,Heizöl,Kehricht,Abwasser/VV	102'663.90		64'000		83'049.60	
3140.00	Unterhalt an Grundstücken	19'400.25		19'000		17'333.30	
3144.00	Unterhalt Hochbauten, Gebäude	47'564.85		43'300		38'853.20	
4472.00	Vergütung f.Benützung Liegenschaften VV		6'410.00		2'000		4'524.60
77211	Schulanlage Grüenau		7'695.15			2'098.25	
3120.00	Wasser,Strom,Heizöl,Kehricht,Abwasser/VV					1'396.05	
3140.00	Unterhalt an Grundstücken					702.20	
4470.00	Pacht- u.Mietzinse Liegenschaften VV		7'695.15				
77212	Schulanlage Lindenhof	18'669.10	5'561.00	17'500	18'500	15'933.20	18'666.00
3120.00	Wasser,Strom,Heizöl,Kehricht,Abwasser/VV	10'153.60		7'500		7'156.80	
3140.00	Unterhalt an Grundstücken	5'698.95		4'600		3'157.80	
3144.00	Unterhalt Hochbauten, Gebäude	2'816.55		5'400		5'618.60	
4470.00	Pacht- u.Mietzinse Liegenschaften VV		5'561.00		18'500		18'666.00
77213	Schulanlage Böschacher	32'538.07		23'600		24'451.80	
3120.00	Wasser,Strom,Heizöl,Kehricht,Abwasser/VV	6'731.35		7'000		14'559.35	
3140.00	Unterhalt an Grundstücken	9'292.85		6'100		4'372.65	
3144.00	Unterhalt Hochbauten, Gebäude	16'513.87		10'500		5'519.80	
77214	Schulanlage Männetsriet	144'188.65	659.40	117'300	1'000	149'984.40	35.00
3120.00	Wasser,Strom,Heizöl,Kehricht,Abwasser/VV	52'795.85		35'000		35'868.15	
3140.00	Unterhalt an Grundstücken	21'119.05		23'900		50'676.05	
3144.00	Unterhalt Hochbauten, Gebäude	69'223.75		58'400		63'240.20	
3160.00	Miete und Pacht Liegenschaften	1'050.00				200.00	
4472.00	Vergütung f.Benützung Liegenschaften VV		659.40		1'000		35.00
77220	Verwaltungsgebäude Berg	84'403.27	31'973.00	118'000	32'000	116'199.79	31'973.00
3120.00	Wasser,Strom,Heizöl,Kehricht,Abwasser/VV	27'855.85		37'000		28'287.30	

## Erfolgsrechnung

Einzelkonten nach Institutionen		Rechnung 2023		Budget 2023		Rechnung 2022	
		Aufwand	Ertrag	Aufwand	Ertrag	Aufwand	Ertrag
3140.00	Unterhalt an Grundstücken	19'288.75		45'900		10'877.05	
3144.00	Unterhalt Hochbauten, Gebäude	37'258.67		35'100		77'035.44	
4470.00	Pacht- u.Mietzinse Liegenschaften VV		31'973.00		32'000		31'973.00
77231	Feuerwehrgebäude/Werkhof	62'414.95	120.00	62'900	1'000	69'188.37	
3120.00	Wasser,Strom,Heizöl,Kehricht,Abwasser/VV	31'565.05		38'000		42'048.87	
3140.00	Unterhalt an Grundstücken	2'073.55		2'500		2'408.45	
3144.00	Unterhalt Hochbauten, Gebäude	28'776.35		22'400		24'731.05	
4472.00	Vergütung f.Benützung Liegenschaften VV		120.00		1'000		
77232	Hauptsammelstelle	4'218.55	20'000.00	5'800	20'000	1'608.25	20'000.00
3140.00	Unterhalt an Grundstücken	349.75		1'500		871.95	
3144.00	Unterhalt Hochbauten, Gebäude	3'868.80		4'300		736.30	
4470.00	Pacht- u.Mietzinse Liegenschaften VV		20'000.00		20'000		20'000.00
77240	Friedhofskapelle	28'807.00		31'100		29'369.60	
3120.00	Wasser,Strom,Heizöl,Kehricht,Abwasser/VV	18'097.15		17'000		14'636.40	
3140.00	Unterhalt an Grundstücken	7'422.50		10'300		6'332.75	
3144.00	Unterhalt Hochbauten, Gebäude	3'287.35		3'800		8'400.45	
773	Liegenschaften Kultur und Freizeit Nettoergebnis	565'952.44	191'787.96 374'164.48	502'300	171'000 331'300	441'867.05	197'151.99 244'715.06
77310	Dürstelerhaus	19'299.80		18'500		17'486.80	
3120.00	Wasser,Strom,Heizöl,Kehricht,Abwasser/VV	3'566.40		4'200		3'615.25	
3140.00	Unterhalt an Grundstücken	6'671.55		6'500		6'416.90	
3144.00	Unterhalt Hochbauten, Gebäude	9'061.85		7'800		7'454.65	
77330	Freibad	148'759.28	157'427.61	144'900	118'200	144'163.65	155'628.19
3120.00	Wasser,Strom,Heizöl,Kehricht,Abwasser/VV	92'991.40		100'000		65'617.05	
3140.00	Unterhalt an Grundstücken	19'622.13		16'800		11'523.80	
3144.00	Unterhalt Hochbauten, Gebäude	36'145.75		28'100		67'022.80	
4240.00	Benützunggebühren und Dienstleistungen		9'809.10		7'500		10'617.60
4240.46	Einritte Badi Tannenber		147'618.51		110'700		145'010.59
77340	Fussballplatz Gossauerriet	105'271.10		110'500		108'055.20	
3120.00	Wasser,Strom,Heizöl,Kehricht,Abwasser/VV	17'909.20		16'000		12'939.35	
3140.00	Unterhalt an Grundstücken	11'130.20		14'000		9'004.80	
3144.00	Unterhalt Hochbauten, Gebäude	11'231.70		15'500		21'111.05	
3636.00	Beiträge an priv.Org.o.EZ	65'000.00		65'000		65'000.00	



## Erfolgsrechnung

Einzelkonten nach Institutionen		Rechnung 2023		Budget 2023		Rechnung 2022	
		Aufwand	Ertrag	Aufwand	Ertrag	Aufwand	Ertrag
77350	Freizeitanlagen/Schrebergärten			2'000			
3144.00	Unterhalt Hochbauten, Gebäude			2'000			
77360	Freizeitanlage Moos	6'655.05	1'490.00	6'900	1'500	5'500.80	1'490.00
3120.00	Wasser,Strom,Heizöl,Kehricht,Abwasser/VV	2'421.30		1'600		2'597.80	
3140.00	Unterhalt an Grundstücken	2'729.70		3'000		2'074.10	
3144.00	Unterhalt Hochbauten, Gebäude	1'504.05		2'300		828.90	
4470.00	Pacht- u.Mietzinse Liegenschaften VV		1'490.00		1'500		1'490.00
77370	Altrüti/Rebhüsi	67'797.75	21'663.95	46'100	22'300	59'875.40	30'199.50
3120.00	Wasser,Strom,Heizöl,Kehricht,Abwasser/VV	33'079.45		20'000		15'632.20	
3140.00	Unterhalt an Grundstücken	3'603.40		5'000		8'869.10	
3144.00	Unterhalt Hochbauten, Gebäude	31'114.90		21'100		35'374.10	
4240.00	Benützungsgebühren und Dienstleistungen		20'823.95		20'000		28'959.50
4260.00	Rückerstattungen und Kostenbeteiligungen Dritter				1'500		
4470.00	Pacht- u.Mietzinse Liegenschaften VV		840.00		800		1'240.00
77380	Schützenhaus/Scheibenstand	43'220.00	4'766.40	42'900	4'000	20'904.40	5'879.30
3120.00	Wasser,Strom,Heizöl,Kehricht,Abwasser/VV	8'997.05		6'000		6'577.20	
3140.00	Unterhalt an Grundstücken	7'745.10		10'300		1'976.55	
3144.00	Unterhalt Hochbauten, Gebäude	26'477.85		26'600		12'350.65	
4240.00	Benützungsgebühren und Dienstleistungen		4'766.40		4'000		5'879.30
77381	Pistolenstand	13'474.10		16'000		1'136.30	
3120.00	Wasser,Strom,Heizöl,Kehricht,Abwasser/VV			1'500			
3140.00	Unterhalt an Grundstücken	153.90		2'000		212.20	
3144.00	Unterhalt Hochbauten, Gebäude	13'320.20		12'500		924.10	
77390	Multifunktionale Sporthalle	161'475.36	6'440.00	114'500	25'000	84'744.50	3'955.00
3120.00	Wasser,Strom,Heizöl,Kehricht,Abwasser/VV	51'280.35		35'000		35'638.15	
3140.00	Unterhalt an Grundstücken	20'696.25		20'000		14'369.60	
3144.00	Unterhalt Hochbauten, Gebäude	89'498.76		59'500		34'736.75	
4240.00	Benützungsgebühren und Dienstleistungen		6'440.00		25'000		3'955.00
774	Liegenschaften Alter/Jugend und Soziales	144'077.27	361'249.18	104'000	347'400	111'371.67	350'735.00
	Nettoergebnis	217'171.91		243'400		239'363.33	
77410	Alterssiedlung Grünenhof	73'222.07	195'832.48	57'900	203'400	61'995.85	203'235.00
3120.00	Wasser,Strom,Heizöl,Kehricht,Abwasser/VV	43'403.35		30'000		24'404.10	

## Erfolgsrechnung

Einzelkonten nach Institutionen		Rechnung 2023		Budget 2023		Rechnung 2022	
		Aufwand	Ertrag	Aufwand	Ertrag	Aufwand	Ertrag
3140.00	Unterhalt an Grundstücken	8'986.60		8'200		17'658.10	
3144.00	Unterhalt Hochbauten, Gebäude	20'832.12		19'700		19'933.65	
4470.00	Pacht- u.Mietzinse Liegenschaften VV		150'322.48		153'000		155'715.00
4479.00	Übrige Erträge Liegenschaften VV		45'510.00		50'400		47'520.00
77420	Altes Gemeindehaus/Pavillons	45'339.45	21'416.70	20'700		27'435.40	3'500.00
3120.00	Wasser,Strom,Heizöl,Kehricht,Abwasser/VV	13'886.85		9'000		3'915.90	
3140.00	Unterhalt an Grundstücken	5'621.00		5'400		17'153.35	
3144.00	Unterhalt Hochbauten, Gebäude	25'831.60		6'300		6'366.15	
4470.00	Pacht- u.Mietzinse Liegenschaften VV		21'416.70				3'500.00
77430	Pöstli Berg	5'632.20		6'100		3'830.27	
3120.00	Wasser,Strom,Heizöl,Kehricht,Abwasser/VV	1'603.45		2'000		2'078.05	
3140.00	Unterhalt an Grundstücken	1'836.90		1'800		613.90	
3144.00	Unterhalt Hochbauten, Gebäude	2'191.85		2'300		1'138.32	
77440	Wohnen In der Rössliwiese	19'883.55	144'000.00	19'300	144'000	18'110.15	144'000.00
3120.00	Wasser,Strom,Heizöl,Kehricht,Abwasser/VV	9'453.45		9'500		8'802.95	
3140.00	Unterhalt an Grundstücken	3'316.75		3'300		2'379.20	
3144.00	Unterhalt Hochbauten, Gebäude	7'113.35		6'500		6'928.00	
4470.00	Pacht- u.Mietzinse Liegenschaften VV		144'000.00		144'000		144'000.00
775	Diverse Liegenschaften	187'200.70	3'165.00	186'900		188'585.55	10'951.20
	Nettoergebnis		184'035.70		186'900		177'634.35
77520	Diverse Gebäude/Anlagen	187'200.70	3'165.00	186'900		188'585.55	10'951.20
3120.00	Wasser,Strom,Heizöl,Kehricht,Abwasser/VV	28'978.60		35'000		24'404.75	
3140.00	Unterhalt an Grundstücken	29'080.05		33'400		41'000.95	
3144.00	Unterhalt Hochbauten, Gebäude	73'886.80		68'500		85'288.65	
3144.01	Unterhalt Mietliegenschaften	55'255.25		50'000		37'891.20	
4470.00	Pacht- u.Mietzinse Liegenschaften VV		3'165.00				10'951.20
779	Abteilungsdienste Liegenschaften	668'940.88		639'500		576'183.82	30.00
	Nettoergebnis		668'940.88		639'500		576'153.82
77900	Abteilungsdienste Liegenschaften	668'940.88		639'500		576'183.82	30.00
3101.00	Betriebs-, Verbrauchsmaterial	199'462.41		198'000		181'919.17	
3111.00	Ansch.App.,Masch.,Geräte,Fahrz.,Werkz.	174'724.63		178'200		159'637.35	
3112.00	Ansch.Kleider, Wäsche, Vorhänge	31'128.25		30'000		25'639.80	
3130.00	Dienstleistungen Dritter	121'375.50		114'500		92'128.50	

## Erfolgsrechnung

Einzelkonten nach Institutionen		Rechnung 2023		Budget 2023		Rechnung 2022	
		Aufwand	Ertrag	Aufwand	Ertrag	Aufwand	Ertrag
3132.00	Honorare ext.Berater,Gutachter,Fachexp.	55'557.64		33'000		30'024.35	
3134.00	Sachversicherungsprämien	46'379.00		47'800		44'856.95	
3140.00	Unterhalt an Grundstücken	1'130.85					
3151.00	Unterh.App.,Masch.,Geräte,Fahrz.,Werkz.	39'182.60		38'000		41'977.70	
4260.00	Rückerstattungen und Kostenbeteiligungen Dritter						30.00
79	Abteilungsdienste	892'741.51	33'377.00	1'120'000	40'000	919'251.82	28'798.85
	Nettoergebnis		859'364.51		1'080'000		890'452.97
791	Unterhaltungsdienst	892'741.51	33'377.00	1'120'000	40'000	919'251.82	28'798.85
	Nettoergebnis		859'364.51		1'080'000		890'452.97
79100	Unterhaltungsdienst	892'741.51	33'377.00	1'120'000	40'000	919'251.82	28'798.85
3101.00	Betriebs-, Verbrauchsmaterial	88'718.55		105'000		78'057.18	
3111.00	Ansch.App.,Masch.,Geräte,Fahrz.,Werkz.	91'706.91		117'500		95'663.42	
3120.00	Wasser,Strom,Heizöl,Kehricht,Abwasser/VV	1'359.65		6'000		1'592.92	
3132.11	GIS Unterhaltungsdienst			10'000		7'853.80	
3141.00	Unterhalt Strassen/Verkehrsweg	16.00					
3144.00	Unterhalt Hochbauten, Gebäude	13'149.45		60'000		2'648.45	
3151.00	Unterh.App.,Masch.,Geräte,Fahrz.,Werkz.	50'517.25		95'000		75'736.05	
3199.00	Übriger Betriebsaufwand	1'273.70		1'500			
3910.00	Int.Verr.v.Dienstleistungen	646'000.00		725'000		657'700.00	
4240.00	Benützungsgebühren und Dienstleistungen		26'297.00		30'000		18'238.85
4612.00	Entsch.von Gemeinden u. Zweckverbänden		7'080.00		10'000		10'560.00
9	Abschluss	1'433'564.92		318'500		2'151'651.34	
	Nettoergebnis		1'433'564.92		318'500		2'151'651.34
99	Abschluss	1'433'564.92		318'500		2'151'651.34	
	Nettoergebnis		1'433'564.92		318'500		2'151'651.34
999	Abschluss	1'433'564.92		318'500		2'151'651.34	
	Nettoergebnis		1'433'564.92		318'500		2'151'651.34
	Abschluss	1'433'564.92		318'500		2'151'651.34	
9000.00	Ertragsüberschuss Erfolgsrechnung	1'433'564.92		318'500		2'151'651.34	

## Erfolgsrechnung

Hauptaufgabenbereiche (Funktionale Gliederung)		Rechnung 2023		Budget 2023		Rechnung 2022	
		Aufwand	Ertrag	Aufwand	Ertrag	Aufwand	Ertrag
0	Allgemeine Verwaltung	16'376'471.94	4'755'497.27	14'886'800	4'251'000	15'155'988.24	4'297'723.49
1	Öffentliche Ordnung und Sicherheit	2'731'195.85	552'341.04	2'526'200	380'600	2'480'851.18	564'871.55
2	Bildung	24'339'280.62	914'536.99	22'751'400	717'300	22'752'790.49	706'123.00
3	Kultur, Sport und Freizeit	1'082'161.17	202'202.56	994'900	182'000	1'004'175.67	206'880.49
4	Gesundheit	4'917'965.07	0.00	4'674'100	0	4'613'042.62	0.00
5	Soziale Sicherheit	13'458'638.62	7'488'768.14	13'149'200	7'184'600	11'688'486.85	6'573'138.31
6	Verkehr und Nachrichtenübermittlung	3'560'799.29	986'872.69	4'034'300	164'000	3'631'908.81	213'532.72
7	Umweltschutz und Raumordnung	4'478'486.13	3'590'967.42	4'286'300	3'397'800	4'323'990.91	3'303'477.27
8	Volkswirtschaft	153'390.28	1'214'013.00	168'700	973'500	172'104.78	1'098'513.60
9	Finanzen und Steuern	474'238.76	53'300'993.54	455'400	50'995'000	365'407.59	51'376'138.05
<b>Total Aufwand / Ertrag</b>		<b>71'572'627.73</b>	<b>73'006'192.65</b>	<b>67'927'300</b>	<b>68'245'800</b>	<b>66'188'747.14</b>	<b>68'340'398.48</b>
<b>Ertragsüberschuss / Aufwandüberschuss</b>		<b>1'433'564.92</b>	<b>0.00</b>	<b>318'500</b>	<b>0</b>	<b>2'151'651.34</b>	<b>0.00</b>
<b>Total</b>		<b>73'006'192.65</b>	<b>73'006'192.65</b>	<b>68'245'800</b>	<b>68'245'800</b>	<b>68'340'398.48</b>	<b>68'340'398.48</b>

## Erfolgsrechnung

Einzelkonten nach Funktionen		Rechnung 2023		Budget 2023		Rechnung 2022	
		Aufwand	Ertrag	Aufwand	Ertrag	Aufwand	Ertrag
0	Allgemeine Verwaltung Nettoergebnis	16'376'471.94	4'755'497.27 11'620'974.67	14'886'800	4'251'000 10'635'800	15'155'988.24	4'297'723.49 10'858'264.75
01	Legislative und Exekutive Nettoergebnis	640'701.00	603.65 640'097.35	644'800	1'000 643'800	677'662.75	3'530.20 674'132.55
011	Legislative Nettoergebnis	122'043.50	603.65 121'439.85	143'200	1'000 142'200	130'845.50	3'530.20 127'315.30
0110	Legislative	122'043.50	603.65	143'200	1'000	130'845.50	3'530.20
3000.00	Entsch. Tag-/Sitzungsg. Behörden/Kommissionen	29'269.90		48'000		33'887.50	
3050.00	AG-Beitr.AHV,IV,EO,ALV, Verw.Kosten	746.80		2'900		1'510.25	
3053.00	AG-Beiträge an Unfall-/Personal-Haftpfl.	58.80		300		59.30	
3054.00	AG-Beiträge an Familienausgleichskasse	132.55		500		259.75	
3055.00	AG-Beiträge an Krankentaggeldvers.	14.20					
3090.00	Aus- und Weiterbildung des Personals			3'000		5'358.00	
3102.00	Drucksachen, Publikationen	18'945.10		28'000		48'444.85	
3130.00	Dienstleistungen Dritter	4'204.35		6'000			
3132.00	Honorare ext.Berater,Gutachter,Fachexp.	66'518.85		52'000		40'257.85	
3170.00	Reisekosten und Spesen	2'152.95		2'500		1'068.00	
4612.00	Entsch.von Gemeinden u. Zweckverbänden		603.65		1'000		3'530.20
012	Exekutive Nettoergebnis	518'657.50	518'657.50	501'600	501'600	546'817.25	546'817.25
0120	Exekutive	518'657.50		501'600		546'817.25	
3000.00	Entsch. Tag-/Sitzungsg. Behörden/Kommissionen	200'986.90		199'000		187'234.40	
3050.00	AG-Beitr.AHV,IV,EO,ALV, Verw.Kosten	11'555.25		13'700		10'681.10	
3052.00	AG-Beiträge an Pensionskassen	25'870.95		33'000		26'373.65	
3053.00	AG-Beiträge an Unfall-/Personal-Haftpfl.	322.10		1'000		299.75	
3054.00	AG-Beiträge an Familienausgleichskasse	2'035.95		2'400		1'379.60	
3090.00	Aus- und Weiterbildung des Personals	1'300.00		5'000		500.00	
3103.00	Fachliteratur, Zeitschriften			3'000		3'614.80	
3130.00	Dienstleistungen Dritter	42'938.33		35'000		33'062.05	
3130.19	Massnahmen Coronavirus					12'800.40	
3132.00	Honorare ext.Berater,Gutachter,Fachexp.	73'154.12		48'000		94'249.00	
3134.00	Sachversicherungsprämien	131'527.25		132'500		141'908.60	
3170.00	Reisekosten und Spesen	28'966.65		29'000		34'713.90	

## Erfolgsrechnung

Einzelkonten nach Funktionen		Rechnung 2023		Budget 2023		Rechnung 2022	
		Aufwand	Ertrag	Aufwand	Ertrag	Aufwand	Ertrag
02	Allgemeine Dienste Nettoergebnis	15'735'770.94	4'754'893.62 10'980'877.32	14'242'000	4'250'000 9'992'000	14'478'325.49	4'294'193.29 10'184'132.20
021	Finanz- und Steuerverwaltung Nettoergebnis	1'033'531.10	483'284.67 550'246.43	1'024'000	473'500 550'500	971'090.37	460'496.05 510'594.32
0210	Finanz- und Steuerverwaltung	1'033'531.10	483'284.67	1'024'000	473'500	971'090.37	460'496.05
3130.00	Dienstleistungen Dritter	89'681.42		88'500		87'897.39	
3181.00	Tatsächliche Forderungsverluste	5'566.08		3'500		1'871.22	
3611.00	Entsch.an Kanton u.Konkordate	34'783.60		40'000		35'921.76	
3910.00	Int.Verr.v.Dienstleistungen	903'500.00		892'000		845'400.00	
4210.00	Gebühren für Amtshandlungen		1'850.00		1'000		2'240.00
4260.00	Rückerstattungen und Kostenbeteiligungen Dritter		28'965.47		22'500		24'405.60
4611.00	Entsch.von Kanton u.Konkordaten		238'320.00		230'000		245'329.00
4612.00	Entsch.von Gemeinden u. Zweckverbänden		100'775.20		100'000		98'700.45
4631.00	Beiträge vom Kanton u.Konkordaten		113'374.00		120'000		89'821.00
022	Allgemeine Dienste, übrige Nettoergebnis	14'169'333.70	4'063'295.50 10'106'038.20	12'680'100	3'600'500 9'079'600	12'976'807.14	3'643'273.04 9'333'534.10
0220	Allgemeine Dienste, übrige	14'169'333.70	4'063'295.50	12'680'100	3'600'500	12'976'807.14	3'643'273.04
3000.00	Entsch. Tag-/Sitzungsg. Behörden/Kommissionen			1'000			
3010.00	Löhne des Verwaltungs- u.Betriebspers.	8'898'209.25		7'765'000		7'982'732.23	
3010.09	Erstattung von Lohn des Verwaltungspersonals	-339'994.55		-20'000		-293'593.50	
3030.00	Entschädigung für temp. Arbeitskräfte	195'091.00		60'000		224'697.45	
3050.00	AG-Beitr.AHV,IV,EO,ALV, Verw.Kosten	539'475.10		493'600		491'581.80	
3052.00	AG-Beiträge an Pensionskassen	1'205'644.00		1'029'000		1'115'086.00	
3053.00	AG-Beiträge an Unfall-/Personal-Haftpfl.	117'728.00		126'000		90'394.50	
3054.00	AG-Beiträge an Familienausgleichskasse	95'237.35		80'700		87'605.85	
3055.00	AG-Beiträge an Krankentaggeldvers.	129'429.45		139'600		119'690.75	
3090.00	Aus- und Weiterbildung des Personals	109'185.32		75'000		114'054.88	
3090.01	Aus- und Weiterbildung Lehrlingswesen	25'123.11		30'000		27'092.86	
3091.00	Personalwerbung	37'745.05		15'000		7'249.25	
3099.00	Übriger Personalaufwand	70'150.03		70'000		103'861.83	
3100.00	Büromaterial	29'566.55		35'000		36'509.80	
3101.00	Betriebs-, Verbrauchsmaterial	217'896.35		239'500		209'858.64	
3101.01	Betriebs-, Verbrauchsmaterial Archiv/Ortschronik	2'038.54		8'000		4'569.05	

## Erfolgsrechnung

Einzelkonten nach Funktionen	Rechnung 2023		Budget 2023		Rechnung 2022	
	Aufwand	Ertrag	Aufwand	Ertrag	Aufwand	Ertrag
3102.00 Drucksachen, Publikationen	137'073.50		135'500		153'326.16	
3103.00 Fachliteratur, Zeitschriften	19'879.27		19'000		18'599.08	
3110.00 Anschaffung Büromöbel und -geräte	58'058.50		55'000		60'738.81	
3111.00 Ansch.App.,Masch.,Geräte,Fahrz.,Werkz.	199'678.58		202'200		187'263.45	
3112.00 Ansch.Kleider, Wäsche, Vorhänge	31'128.25		30'000		25'639.80	
3113.00 Ansch. Hardware	15'260.45		15'000		9'672.03	
3113.01 Ansch. Telefonie	14'338.50		14'000		4'993.23	
3118.00 Ansch.von imm. Anlagen	21'330.25		23'000		10'802.85	
3119.00 Ansch.v.übr.nicht aktivierbaren Anlagen					300.00	
3130.00 Dienstleistungen Dritter	656'012.95		404'500		488'756.89	
3130.01 Dienstleistungen Dritter Archiv/Ortschronik	83'107.85		120'000		45'405.00	
3132.00 Honorare ext.Berater,Gutachter,Fachexp.	252'870.38		284'500		290'063.36	
3132.01 Rekrutierungskosten & Beratung			5'000			
3132.13 GIS Hochbau			4'000			
3133.00 Informatik-Nutzungsaufwand	801'389.97		680'000		774'755.82	
3133.01 Telefonie-Nutzungsaufwand	62'643.50		65'000		81'000.95	
3134.00 Sachversicherungsprämien	46'379.00		47'800		44'856.95	
3137.00 Steuern und Abgaben	2'239.00		6'000		2'302.00	
3140.00 Unterhalt an Grundstücken	1'130.85					
3151.00 Unterh.App.,Masch.,Geräte,Fahrz.,Werkz.	55'735.25		50'000		52'200.51	
3153.00 Unterh.Informatik (Hardware)	488.55				474.75	
3158.00 Unterhalt immaterielle Anlagen					4'738.80	
3162.00 Raten für operatives Leasing	12'589.77		10'000		10'813.20	
3170.00 Reisekosten und Spesen	35'442.70		35'000		34'103.50	
3300.60 Pl.Abschr.Mobilien VV allg.HH			76'300			
3300.90 Pl.Abschr.übr.Sachanlagen VV allg.HH	2'586.40		2'600		2'586.41	
3320.00 Pl.Abschr.Software allg.HH	72'499.91		9'300		59'549.00	
3320.90 Pl.Abschr.übr.imm.Anlagen allg.HH	40'550.59		42'900		40'550.60	
3635.00 Beiträge an private Unternehmungen	3'500.00		2'600		500.80	
3636.00 Beiträge an priv.Org.o.EZ	210'895.18		193'500		251'421.80	
4210.00 Gebühren für Amtshandlungen		355'790.50		326'000		225'454.45
4250.00 Verkäufe		6'905.00		1'000		13'751.44
4260.00 Rückerstattungen und Kostenbeteiligungen Dritter						33'267.15
4612.00 Entsch.von Gemeinden u. Zweckverbänden		50'000.00		50'000		50'000.00
4910.00 Int.Verr.v.Dienstleistungen		3'650'600.00		3'223'500		3'320'800.00
029 Verwaltungsliegenschaften, n.a.g.	532'906.14	208'313.45	537'900	176'000	530'427.98	190'424.20
Nettoergebnis		324'592.69		361'900		340'003.78

## Erfolgsrechnung

Einzelkonten nach Funktionen		Rechnung 2023		Budget 2023		Rechnung 2022	
		Aufwand	Ertrag	Aufwand	Ertrag	Aufwand	Ertrag
0290	Verwaltungsliegenschaften, n.a.g.	532'906.14	208'313.45	537'900	176'000	530'427.98	190'424.20
3120.00	Wasser,Strom,Heizöl,Kehricht,Abwasser/VV	81'778.20		92'500		67'488.95	
3140.00	Unterhalt an Grundstücken	59'143.45		89'800		72'024.45	
3144.00	Unterhalt Hochbauten, Gebäude	146'282.27		118'700		176'756.56	
3144.01	Unterhalt Mietliegenschaften	55'255.25		50'000		37'891.20	
3300.30	Pl.Abschr.übr.Tiefbauten VV allg.HH			2'800			
3300.40	Pl.Abschr.Hochbauten VV allg.HH	178'331.05		172'000		170'233.89	
3300.60	Pl.Abschr.Mobilien VV allg.HH	12'115.92		12'100		6'032.93	
4470.00	Pacht- u.Mietzinse Liegenschaften VV		208'313.45		176'000		190'424.20
1	Öffentliche Ordnung und Sicherheit	2'731'195.85	552'341.04	2'526'200	380'600	2'480'851.18	564'871.55
	Nettoergebnis		2'178'854.81		2'145'600		1'915'979.63
11	Öffentliche Sicherheit	650'270.45	148'702.95	647'400	119'500	675'285.55	143'655.00
	Nettoergebnis		501'567.50		527'900		531'630.55
111	Polizei	614'631.30	65'602.50	620'400	52'500	643'751.00	51'005.00
	Nettoergebnis		549'028.80		567'900		592'746.00
1110	Polizei	614'631.30	65'602.50	620'400	52'500	643'751.00	51'005.00
3612.00	Entsch.an Gde u.Zweckverbände	605'756.30		611'500		634'876.00	
3660.20	Pl.Abschr.Inv.an Gde/ZV allg. HH	8'875.00		8'900		8'875.00	
4210.00	Gebühren für Amtshandlungen		12'642.50		7'500		7'495.00
4270.00	Bussen		52'960.00		45'000		43'510.00
112	Verkehrssicherheit	35'639.15	83'100.45	27'000	67'000	31'534.55	92'650.00
	Nettoergebnis	47'461.30		40'000		61'115.45	
1120	Verkehrssicherheit	35'639.15	83'100.45	27'000	67'000	31'534.55	92'650.00
3102.00	Drucksachen, Publikationen	5'276.65					
3130.00	Dienstleistungen Dritter	30'362.50		27'000		31'534.55	
4210.00	Gebühren für Amtshandlungen		67'720.00		60'000		79'790.00
4260.00	Rückerstattungen und Kostenbeteiligungen Dritter		4'750.45				
4270.00	Bussen		10'630.00		7'000		12'860.00
12	Rechtssprechung	41'952.15	8'125.04	44'600	12'000	40'829.20	5'991.75
	Nettoergebnis		33'827.11		32'600		34'837.45



## Erfolgsrechnung

Einzelkonten nach Funktionen		Rechnung 2023		Budget 2023		Rechnung 2022	
		Aufwand	Ertrag	Aufwand	Ertrag	Aufwand	Ertrag
120	Rechtssprechung	41'952.15	8'125.04	44'600	12'000	40'829.20	5'991.75
	Nettoergebnis		33'827.11		32'600		34'837.45
1200	Rechtssprechung	41'952.15	8'125.04	44'600	12'000	40'829.20	5'991.75
3000.00	Entsch. Tag-/Sitzungsg. Behörden/Kommissionen	28'500.00		29'000		28'500.00	
3050.00	AG-Beitr.AHV,IV,EO,ALV, Verw.Kosten	1'830.60		1'800		1'833.60	
3052.00	AG-Beiträge an Pensionskassen	6'283.20		5'500		4'759.80	
3053.00	AG-Beiträge an Unfall-/Personal-Haftpfl.	377.40		400		377.40	
3054.00	AG-Beiträge an Familienausgleichskasse	319.20		300		212.80	
3055.00	AG-Beiträge an Krankentaggeldvers.	450.60		600		450.60	
3090.00	Aus- und Weiterbildung des Personals			1'000			
3101.00	Betriebs-, Verbrauchsmaterial	231.15		1'000		570.00	
3170.00	Reisekosten und Spesen	3'960.00		5'000		4'125.00	
4210.00	Gebühren für Amtshandlungen		6'125.04		10'000		3'991.75
4612.00	Entsch.von Gemeinden u. Zweckverbänden		2'000.00		2'000		2'000.00

## Erfolgsrechnung

Einzelkonten nach Funktionen		Rechnung 2023		Budget 2023		Rechnung 2022	
		Aufwand	Ertrag	Aufwand	Ertrag	Aufwand	Ertrag
14	Allgemeines Rechtswesen Nettoergebnis	1'143'219.35	179'268.25 963'951.10	1'096'300	131'100 965'200	1'074'341.51	163'273.10 911'068.41
140	Allgemeines Rechtswesen Nettoergebnis	1'143'219.35	179'268.25 963'951.10	1'096'300	131'100 965'200	1'074'341.51	163'273.10 911'068.41
1400	Allgemeines Rechtswesen	1'143'219.35	179'268.25	1'096'300	131'100	1'074'341.51	163'273.10
3102.00	Drucksachen, Publikationen	939.45		1'000		2'886.80	
3130.00	Dienstleistungen Dritter	103'251.50		77'300		106'836.75	
3132.00	Honorare ext.Berater,Gutachter,Fachexp.	16'617.35		23'000		27'777.55	
3612.00	Entsch.an Gde u.Zweckverbände	643'911.05		625'000		600'040.41	
3910.00	Int.Verr.v.Dienstleistungen	378'500.00		370'000		336'800.00	
4210.00	Gebühren für Amtshandlungen		172'449.90		127'100		160'004.05
4240.00	Benützungsgebühren und Dienstleistungen		6'818.35		4'000		3'269.05
15	Feuerwehr Nettoergebnis	588'177.82	74'540.50 513'637.32	496'500	68'100 428'400	378'146.44	79'487.10 298'659.34
150	Feuerwehr Nettoergebnis	588'177.82	74'540.50 513'637.32	496'500	68'100 428'400	378'146.44	79'487.10 298'659.34
1500	Feuerwehr	588'177.82	74'540.50	496'500	68'100	378'146.44	79'487.10
3000.00	Entsch. Tag-/Sitzungsg. Behörden/Kommissionen	309'545.25		257'600		254'585.35	
3050.00	AG-Beitr.AHV,IV,EO,ALV, Verw.Kosten	3'388.30				2'961.80	
3090.00	Aus- und Weiterbildung des Personals	24'329.25		25'000		18'497.60	
3101.00	Betriebs-, Verbrauchsmaterial	11'913.50		12'000		13'755.20	
3102.00	Drucksachen, Publikationen	7'706.40		6'000		3'324.40	
3111.00	Ansch.App.,Masch.,Geräte,Fahrz.,Werkz.	35'267.20		51'400		6'302.20	
3112.00	Ansch.Kleider, Wäsche, Vorhänge	25'019.60		15'000		17'588.41	
3130.00	Dienstleistungen Dritter	25'084.35		14'600		11'440.90	
3133.01	Telefonie-Nutzungsaufwand	4'752.05		3'900		6'294.55	
3143.00	Unterhalt übrige Tiefbauten	65'724.00		54'000		42'120.00	
3151.00	Unterh.App.,Masch.,Geräte,Fahrz.,Werkz.	46'310.52		32'800		33'087.80	
3170.00	Reisekosten und Spesen	7'040.15		3'000		1'975.90	
3199.00	Übriger Betriebsaufwand	3'465.85		5'000			
3300.40	PI.Abschr.Hochbauten VV allg.HH	1'656.96		1'700		1'656.97	
3300.60	PI.Abschr.Mobilien VV allg.HH	15'519.07		13'000		-36'900.00	
3660.20	PI.Abschr.Inv.an Gde/ZV allg. HH	1'455.37		1'500		1'455.36	

## Erfolgsrechnung

Einzelkonten nach Funktionen		Rechnung 2023		Budget 2023		Rechnung 2022	
		Aufwand	Ertrag	Aufwand	Ertrag	Aufwand	Ertrag
4260.00	Rückerstattungen und Kostenbeteiligungen Dritter		37'752.50		30'000		42'297.55
4631.00	Beiträge vom Kanton u.Konkordaten		36'788.00		38'100		37'189.55
16	Verteidigung	307'576.08	141'704.30	241'400	49'900	312'248.48	172'464.60
	Nettoergebnis		165'871.78		191'500		139'783.88
161	Militärische Verteidigung	60'375.60	4'766.40	63'100	4'000	25'982.21	5'879.30
	Nettoergebnis		55'609.20		59'100		20'102.91
1610	Militärische Verteidigung	60'375.60	4'766.40	63'100	4'000	25'982.21	5'879.30
3120.00	Wasser,Strom,Heizöl,Kehricht,Abwasser/VV	8'997.05		7'500		6'577.20	
3130.00	Dienstleistungen Dritter			500		260.00	
3140.00	Unterhalt an Grundstücken	7'899.00		12'300		2'188.75	
3144.00	Unterhalt Hochbauten, Gebäude	39'798.05		39'100		13'274.75	
3300.40	Pl.Abschr.Hochbauten VV allg.HH	3'681.50		3'700		3'681.51	
4240.00	Benützungsgebühren und Dienstleistungen		4'766.40		4'000		5'879.30
162	Zivile Verteidigung	247'200.48	136'937.90	178'300	45'900	286'266.27	166'585.30
	Nettoergebnis		110'262.58		132'400		119'680.97
1620	Zivilschutz (allgemein)	246'412.93	136'937.90	173'300	45'900	277'888.16	166'585.30
3000.00	Entsch. Tag-/Sitzungsg. Behörden/Kommissionen	65'701.00		56'000		70'728.00	
3050.00	AG-Beitr.AHV,IV,EO,ALV, Verw.Kosten	2'224.35		2'800		3'385.60	
3052.00	AG-Beiträge an Pensionskassen	5'202.10		4'600		5'315.60	
3053.00	AG-Beiträge an Unfall-/Personal-Haftpfl.	444.50		1'000		659.85	
3054.00	AG-Beiträge an Familienausgleichskasse	388.00		500		544.80	
3100.00	Büromaterial	40.50		500		11.75	
3101.00	Betriebs-, Verbrauchsmaterial	2'640.85		3'500		2'667.15	
3111.00	Ansch.App.,Masch.,Geräte,Fahrz.,Werkz.	4'903.80		1'400		422.00	
3112.00	Ansch.Kleider, Wäsche, Vorhänge	379.25					
3120.00	Wasser,Strom,Heizöl,Kehricht,Abwasser/VV	11'554.70		15'000		15'330.25	
3130.00	Dienstleistungen Dritter	39'830.40		41'700		35'157.71	
3133.01	Telefonie-Nutzungsaufwand	2'013.50		2'100		2'770.65	
3144.00	Unterhalt Hochbauten, Gebäude	98.00		1'700		990.20	
3151.00	Unterh.App.,Masch.,Geräte,Fahrz.,Werkz.	7'383.70		8'100		3'902.10	
3170.00	Reisekosten und Spesen	4'259.00		4'600		3'616.95	
3300.40	Pl.Abschr.Hochbauten VV allg.HH	13'866.26		13'900		13'866.23	
3300.60	Pl.Abschr.Mobilien VV allg.HH	919.32		900		919.32	

## Erfolgsrechnung

Einzelkonten nach Funktionen	Rechnung 2023		Budget 2023		Rechnung 2022	
	Aufwand	Ertrag	Aufwand	Ertrag	Aufwand	Ertrag
3701.00 Durchlaufende Beiträge an Kanton und Konkordate	55'800.00				102'600.00	
3707.00 Durchlaufende Beiträge an Private Haushalte	13'763.70					
3910.00 Int.Verr.v.Dienstleistungen	15'000.00		15'000		15'000.00	
4210.00 Gebühren für Amtshandlungen				500		
4260.00 Rückerstattungen und Kostenbeteiligungen Dritter		16'287.00				18'957.45
4501.00 Entnahmen aus Fonds des FK		13'763.70				969.30
4631.00 Beiträge vom Kanton u.Konkordaten		11'450.00		7'400		7'450.00
4632.00 Beiträge von Gemeinden u.ZV		39'637.20		38'000		36'608.55
4707.00 Durchl.Beiträge von priv.HH		55'800.00				102'600.00
1621 Ziviler Gemeindeführungsstab	787.55		5'000		8'378.11	
3000.00 Entsch. Tag-/Sitzungsg. Behörden/Kommissionen			1'000			
3090.00 Aus- und Weiterbildung des Personals			1'000			
3130.00 Dienstleistungen Dritter	680.05		1'000		8'378.11	
3132.00 Honorare ext.Berater,Gutachter,Fachexp.			1'000			
3170.00 Reisekosten und Spesen	107.50		1'000			
2 Bildung	24'339'280.62	914'536.99	22'751'400	717'300	22'752'790.49	706'123.00
Nettoergebnis		23'424'743.63		22'034'100		22'046'667.49
21 Obligatorische Schule	22'117'625.12	874'039.99	20'754'200	687'300	20'720'219.04	682'728.45
Nettoergebnis		21'243'585.13		20'066'900		20'037'490.59

## Erfolgsrechnung

Einzelkonten nach Funktionen		Rechnung 2023		Budget 2023		Rechnung 2022	
		Aufwand	Ertrag	Aufwand	Ertrag	Aufwand	Ertrag
211	Eingangsstufe Nettoergebnis	1'489'234.48	1'489'234.48	1'353'300	1'353'300	1'525'455.08	1'525'455.08
2110	Kindergarten	1'489'234.48		1'353'300		1'525'455.08	
3020.01	Löhne Vikariate	20'971.75		5'000		5'277.60	
3050.00	AG-Beitr.AHV,IV,EO,ALV, Verw.Kosten	813.20		300		167.90	
3053.00	AG-Beiträge an Unfall-/Personal-Haftpfl.	40.90				8.50	
3054.00	AG-Beiträge an Familienausgleichskasse	141.85				29.25	
3055.00	AG-Beiträge an Krankentaggeldvers.	9.35					
3090.20	Aus- und Weiterbildung des Personals	725.75		9'600		4'500.00	
3099.20	Übriger Personalaufwand	1'732.80		2'900		600.00	
3101.20	Betriebs-, Verbrauchsmaterial	27'015.07		33'400		31'358.40	
3103.20	Fachliteratur, Zeitschriften	1'113.20		1'300		645.60	
3104.20	Lehrmittel	2'830.48		3'600		4'523.84	
3105.20	Lebensmittel	3'543.35		5'600		3'227.65	
3119.20	Ansch.v.übr.nicht aktivierbaren Anlagen	6'752.19		13'000		8'316.36	
3130.00	Dienstleistungen Dritter	4'408.00		4'800		4'587.50	
3130.20	Dienstleistungen Dritter	2'057.95		4'600		2'119.40	
3130.21	Projekte (Schule)	1'166.70		2'400		1'591.67	
3159.20	Unterhalt übrige mobile Anlagen	1'457.68		2'400		1'436.26	
3171.21	Schulreisen/Exkursionen/Skitage	10'462.92		14'400		11'043.90	
3611.00	Entsch.an Kanton u.Konkordate	1'367'312.94		1'230'000		1'308'147.03	
3611.01	Entsch. Vikariate an Kanton	36'678.40		20'000		137'874.22	
212	Primarstufe Nettoergebnis	9'722'179.69	191'479.29	8'931'000	61'700	8'836'090.97	84'339.15
			9'530'700.40		8'869'300		8'751'751.82
2120	Primarstufe	9'722'179.69	191'479.29	8'931'000	61'700	8'836'090.97	84'339.15
3010.00	Löhne des Verwaltungs- u.Betriebspers.	565'683.05		552'300		465'309.45	
3010.09	Erstattung von Lohn des Verwaltungspersonals					-202.60	
3020.00	Löhne der Lehrpersonen	841'313.00		835'000		723'222.70	
3020.01	Löhne Vikariate	47'102.95		25'000		58'442.05	
3020.09	Erstattung von Lohn der Lehrpersonen	-1'228.20				-24'602.45	
3050.00	AG-Beitr.AHV,IV,EO,ALV, Verw.Kosten	90'015.95		88'100		80'342.65	
3052.00	AG-Beiträge an Pensionskassen	190'284.00		152'600		176'688.20	
3053.00	AG-Beiträge an Unfall-/Personal-Haftpfl.	16'710.50		18'000		12'021.05	
3054.00	AG-Beiträge an Familienausgleichskasse	15'786.95		14'700		9'512.40	
3055.00	AG-Beiträge an Krankentaggeldvers.	18'733.05		22'200		16'386.15	

## Erfolgsrechnung

Einzelkonten nach Funktionen	Rechnung 2023		Budget 2023		Rechnung 2022	
	Aufwand	Ertrag	Aufwand	Ertrag	Aufwand	Ertrag
3090.20 Aus- und Weiterbildung des Personals	79'054.18		92'200		56'934.45	
3099.20 Übriger Personalaufwand	27'064.14		41'300		24'068.74	
3101.20 Betriebs-, Verbrauchsmaterial	201'723.53		168'600		162'914.16	
3103.20 Fachliteratur, Zeitschriften	13'486.88		13'000		12'245.40	
3104.00 Lehrmittel	3'234.30		5'000		6'372.95	
3104.20 Lehrmittel	120'642.12		120'600		116'594.95	
3113.00 Ansch. Hardware	133'534.63		94'100		150'078.98	
3118.00 Ansch.von imm. Anlagen	25'794.91		12'400		1'680.00	
3119.20 Ansch.v.übr.nicht aktivierbaren Anlagen	53'015.02		52'500		38'035.35	
3130.00 Dienstleistungen Dritter	194'266.93		231'200		179'804.86	
3130.20 Dienstleistungen Dritter	153'565.60		162'700		125'186.21	
3130.21 Projekte (Schule)	40'043.19		45'000		43'931.14	
3153.00 Unterh.Informatik (Hardware)	20'472.61		8'000		27'443.84	
3158.00 Unterhalt immaterielle Anlagen	123'532.53		105'200		120'660.85	
3159.20 Unterhalt übrige mobile Anlagen	9'576.30		17'400		7'967.85	
3171.21 Schulreisen/Exkursionen/Skitage	51'346.85		83'600		37'156.88	
3171.22 Klassenlager	50'416.15		67'900		49'694.89	
3171.24 Schulsporttage	4'446.25		7'000		8'069.75	
3300.60 Pl.Abschr.Mobilien VV allg.HH	73'916.51		93'200		26'192.32	
3611.00 Entsch.an Kanton u.Konkordate	6'213'284.36		5'578'800		5'783'227.86	
3611.01 Entsch. Vikariate an Kanton	318'358.48		200'000		324'114.34	
3612.20 Entsch.an Gde u.Zweckverbände	27'002.97		23'400		16'595.60	
4260.00 Rückerstattungen und Kostenbeteiligungen Dritter		18'202.79				6'592.15
4260.02 Elternbeiträge an Klassenlager		14'360.50		21'600		15'000.00
4612.00 Entsch.von Gemeinden u. Zweckverbänden		128'003.00		13'700		37'617.00
4631.00 Beiträge vom Kanton u.Konkordaten		30'913.00		26'400		25'130.00

## Erfolgsrechnung

Einzelkonten nach Funktionen		Rechnung 2023		Budget 2023		Rechnung 2022	
		Aufwand	Ertrag	Aufwand	Ertrag	Aufwand	Ertrag
213	Oberstufe	3'979'419.10	39'639.80	3'950'900	81'100	3'756'980.04	32'004.10
	Nettoergebnis		3'939'779.30		3'869'800		3'724'975.94
2130	Oberstufe	3'979'419.10	39'639.80	3'950'900	81'100	3'756'980.04	32'004.10
3010.00	Löhne des Verwaltungs- u.Betriebspers.	90'134.45		53'000		67'520.90	
3010.09	Erstattung von Lohn des Verwaltungspersonals					-685.20	
3020.00	Löhne der Lehrpersonen	101'828.05		74'000		53'980.45	
3020.01	Löhne Vikariate	9'236.95		4'500		9'123.00	
3020.09	Erstattung von Lohn der Lehrpersonen					-200.35	
3050.00	AG-Beitr.AHV,IV,EO,ALV, Verw.Kosten	10'770.40		7'400		7'508.65	
3052.00	AG-Beiträge an Pensionskassen	19'252.80		3'900		11'767.10	
3053.00	AG-Beiträge an Unfall-/Personal-Haftpfl.	1'837.25		900		847.40	
3054.00	AG-Beiträge an Familienausgleichskasse	1'888.75		1'200		911.90	
3055.00	AG-Beiträge an Krankentaggeldvers.	1'569.55		1'000		1'113.50	
3090.20	Aus- und Weiterbildung des Personals	16'815.05		49'500		18'866.00	
3099.20	Übriger Personalaufwand	8'729.28		7'200		8'413.00	
3101.20	Betriebs-, Verbrauchsmaterial	130'890.93		141'600		118'444.17	
3103.20	Fachliteratur, Zeitschriften	4'785.60		7'900		3'673.40	
3104.00	Lehrmittel	3'160.70		3'300		5'277.90	
3104.20	Lehrmittel	93'127.22		96'800		57'965.09	
3119.20	Ansch.v.übr.nicht aktivierbaren Anlagen	13'599.34		12'100		9'786.27	
3130.00	Dienstleistungen Dritter	2'333.50		3'800		2'513.00	
3130.20	Dienstleistungen Dritter	74'937.30		60'100		31'393.60	
3130.21	Projekte (Schule)	12'999.30		15'000		20'271.15	
3132.20	Honorare ext.Berater,Gutachter,Fachexp.	10'507.60		31'000		34'394.50	
3159.20	Unterhalt übrige mobile Anlagen	16'269.05		19'000		18'043.45	
3171.21	Schulreisen/Exkursionen/Skitage	20'069.15		30'400		17'393.05	
3171.22	Klassenlager	34'417.00		74'600		85'513.16	
3171.23	Skilager	16'645.39		16'500			
3171.24	Schulsporttage	9'616.43		10'000		10'978.93	
3611.00	Entsch.an Kanton u.Konkordate	2'598'935.62		2'600'000		2'539'153.26	
3611.01	Entsch. Vikariate an Kanton	114'198.44		50'000		120'824.36	
3634.01	Beiträge BWS/Kunst- + Sportschule	254'764.00		246'200		203'888.40	
3634.02	Beiträge Untergymnasium	305'900.00		330'000		298'300.00	
3634.20	Beiträge an öff.Unternehmungen	200.00					
4260.00	Rückerstattungen und Kostenbeteiligungen Dritter		23'265.80		30'800		18'082.10
4260.02	Elternbeiträge an Klassenlager		6'644.00		21'900		10'142.00
4260.03	Elternbeiträge an Skilager		9'730.00		10'500		

## Erfolgsrechnung

Einzelkonten nach Funktionen		Rechnung 2023		Budget 2023		Rechnung 2022	
		Aufwand	Ertrag	Aufwand	Ertrag	Aufwand	Ertrag
4612.00	Entsch.von Gemeinden u. Zweckverbänden				17'900		
4631.00	Beiträge vom Kanton u.Konkordaten						3'780.00
214	Musikschulen Nettoergebnis	438'014.00	438'014.00	451'300	451'300	450'225.00	450'225.00
2140	Musikschulen	438'014.00		451'300		450'225.00	
3119.00	Ansch.v.übr.nicht aktivierbaren Anlagen					1'000.00	
3119.20	Ansch.v.übr.nicht aktivierbaren Anlagen			500			
3159.00	Unterhalt übrige mobile Anlagen	6'400.00		9'300		9'345.00	
3632.00	Beiträge an Gde u. Zweckverbände	430'811.70		440'000		438'630.00	
3637.00	Beiträge an private Haushalte	802.30		1'500		1'250.00	
217	Schulliegenschaften Nettoergebnis	3'191'122.65	232'498.15	2'941'300	183'300	2'907'994.37	224'441.70
			2'958'624.50		2'758'000		2'683'552.67
2170	Schulliegenschaften	3'191'122.65	232'498.15	2'941'300	183'300	2'907'994.37	224'441.70
3120.00	Wasser,Strom,Heizöl,Kehricht,Abwasser/VV	650'475.00		446'500		393'959.35	
3140.00	Unterhalt an Grundstücken	180'315.23		179'300		234'224.73	
3144.00	Unterhalt Hochbauten, Gebäude	551'113.19		428'900		477'162.84	
3160.00	Miete und Pacht Liegenschaften	1'050.00				200.00	
3300.30	Pl.Abschr.übr.Tiefbauten VV allg.HH	31'735.99		61'700		31'735.99	
3300.40	Pl.Abschr.Hochbauten VV allg.HH	1'756'287.20		1'786'000		1'750'565.42	
3300.60	Pl.Abschr.Mobilien VV allg.HH	20'146.04		38'900		20'146.04	
4470.00	Pacht- u.Mietzinse Liegenschaften VV		126'741.75		129'800		132'631.60
4472.00	Vergütung f.Benützung Liegenschaften VV		105'756.40		53'500		91'810.10



## Erfolgsrechnung

Einzelkonten nach Funktionen		Rechnung 2023		Budget 2023		Rechnung 2022	
		Aufwand	Ertrag	Aufwand	Ertrag	Aufwand	Ertrag
218	Tagesbetreuung Nettoergebnis	538'578.65	409'642.75	422'000	360'300	430'569.95	340'973.50
			128'935.90		61'700		89'596.45
2180	Tagesbetreuung	538'578.65	409'642.75	422'000	360'300	430'569.95	340'973.50
3010.00	Löhne des Verwaltungs- u. Betriebspers.	329'835.00		245'400		260'959.80	
3020.09	Erstattung von Lohn der Lehrpersonen	-146.60					
3050.00	AG-Beitr. AHV, IV, EO, ALV, Verw. Kosten	19'241.65		15'700		16'322.25	
3052.00	AG-Beiträge an Pensionskassen	41'085.70		18'400		27'875.85	
3053.00	AG-Beiträge an Unfall-/Personal-Haftpfl.	3'514.90		2'300		1'857.90	
3054.00	AG-Beiträge an Familienausgleichskasse	3'389.65		2'700		1'879.90	
3055.00	AG-Beiträge an Krankentaggeldvers.	3'590.40		2'700		2'367.25	
3090.00	Aus- und Weiterbildung des Personals	516.00		3'000		891.90	
3101.00	Betriebs-, Verbrauchsmaterial	7'019.90		9'100		5'347.50	
3130.00	Dienstleistungen Dritter	130'532.05		122'700		113'067.60	
4260.00	Rückerstattungen und Kostenbeteiligungen Dritter		409'642.75		360'300		295'559.90
4631.00	Beiträge vom Kanton u. Konkordaten						45'413.60
219	Obligatorische Schule, n.a.g Nettoergebnis	2'759'076.55	780.00	2'704'400	900	2'812'903.63	970.00
			2'758'296.55		2'703'500		2'811'933.63
2190	Schulleitung	1'048'910.01		1'039'700		1'149'819.67	
3000.00	Entsch. Tag-/Sitzungsg. Behörden/Kommissionen	173'324.80		173'000		173'602.30	
3050.00	AG-Beitr. AHV, IV, EO, ALV, Verw. Kosten	10'931.20		9'700		10'374.35	
3052.00	AG-Beiträge an Pensionskassen	31'736.30		24'200		31'467.40	
3053.00	AG-Beiträge an Unfall-/Personal-Haftpfl.	281.40		800		281.50	
3054.00	AG-Beiträge an Familienausgleichskasse	1'906.60		1'700		1'339.35	
3090.00	Aus- und Weiterbildung des Personals	19'951.20		28'500		15'158.95	
3099.00	Übriger Personalaufwand	4'626.95		4'800		12'237.00	
3130.00	Dienstleistungen Dritter	65'338.60				182'175.04	
3132.00	Honorare ext. Berater, Gutachter, Fachexp.	17'523.05		40'000		19'876.35	
3170.00	Reisekosten und Spesen	8'000.00		8'000		8'025.20	
3611.00	Entsch. an Kanton u. Konkordate	715'289.91		749'000		695'282.23	

## Erfolgsrechnung

Einzelkonten nach Funktionen		Rechnung 2023		Budget 2023		Rechnung 2022	
		Aufwand	Ertrag	Aufwand	Ertrag	Aufwand	Ertrag
2191	Schulverwaltung	957'091.81	780.00	908'900	900	887'880.66	970.00
3010.00	Löhne des Verwaltungs- u.Betriebspers.	582'089.25		551'000		524'558.40	
3010.09	Erstattung von Lohn des Verwaltungspersonals	-8'600.85					
3050.00	AG-Beitr.AHV,IV,EO,ALV, Verw.Kosten	36'732.40		35'800		34'271.55	
3052.00	AG-Beiträge an Pensionskassen	98'168.60		74'400		85'414.60	
3053.00	AG-Beiträge an Unfall-/Personal-Haftpfl.	7'706.30		7'300		5'743.75	
3054.00	AG-Beiträge an Familienausgleichskasse	6'442.50		6'100		4'023.00	
3055.00	AG-Beiträge an Krankentaggeldvers.	9'088.70		10'700		8'001.35	
3090.00	Aus- und Weiterbildung des Personals	7'619.90		12'200		5'966.60	
3091.00	Personalwerbung	8'820.11		5'000		23'773.60	
3099.00	Übriger Personalaufwand	10'619.40		15'100		9'825.95	
3100.00	Büromaterial	12'286.15		11'900		4'871.95	
3102.00	Drucksachen, Publikationen	14'419.80		16'400		13'236.40	
3103.00	Fachliteratur, Zeitschriften	624.50		800		612.05	
3110.00	Anschaffung Büromöbel und -geräte	835.20		1'000		1'017.00	
3130.00	Dienstleistungen Dritter	8'046.25		10'200		7'465.85	
3132.00	Honorare ext.Berater,Gutachter,Fachexp.	25'168.40		25'000		29'153.56	
3150.00	Unterh.Büromöbel und -geräte	651.40		500		488.55	
3159.00	Unterhalt übrige mobile Anlagen	900.00		1'200		1'200.00	
3160.00	Miete und Pacht Liegenschaften	55'455.00		50'000		52'299.55	
3162.00	Raten für operatives Leasing	41'370.40		38'000		40'775.25	
3170.00	Reisekosten und Spesen	7'757.25		4'000		4'701.20	
3611.00	Entsch.an Kanton u.Konkordate	25'109.65		25'100		25'347.00	
3636.00	Beiträge an priv.Org.o.EZ	5'781.50		7'200		5'133.50	
4260.00	Rückerstattungen und Kostenbeteiligungen Dritter		780.00		900		970.00
2192	Volksschule sonstiges	753'074.73		755'800		775'203.30	
3010.00	Löhne des Verwaltungs- u.Betriebspers.	95'084.50		83'000		90'809.55	
3050.00	AG-Beitr.AHV,IV,EO,ALV, Verw.Kosten	3'559.50		3'300		4'303.25	
3052.00	AG-Beiträge an Pensionskassen	7'934.00		6'600		6'121.50	
3053.00	AG-Beiträge an Unfall-/Personal-Haftpfl.	1'255.25		800		852.40	
3054.00	AG-Beiträge an Familienausgleichskasse	701.00		700		666.20	
3055.00	AG-Beiträge an Krankentaggeldvers.	1'479.30		1'400		1'252.90	
3090.00	Aus- und Weiterbildung des Personals	2'090.00		1'800		960.00	
3101.00	Betriebs-, Verbrauchsmaterial	18'112.20		17'100		13'433.94	
3110.00	Anschaffung Büromöbel und -geräte	15'799.95		24'100		38'346.05	
3130.00	Dienstleistungen Dritter	43'263.45		63'000		66'378.75	
3132.00	Honorare ext.Berater,Gutachter,Fachexp.			4'000		1'260.00	

## Erfolgsrechnung

Einzelkonten nach Funktionen	Rechnung 2023		Budget 2023		Rechnung 2022	
	Aufwand	Ertrag	Aufwand	Ertrag	Aufwand	Ertrag
3134.00 Sachversicherungsprämien	1'138.00		1'200		1'138.00	
3151.00 Unterh.App.,Masch.,Geräte,Fahrz.,Werkz.	14'043.55		14'800		21'708.45	
3160.00 Miete und Pacht Liegenschaften	35'275.15		1'800		17'978.10	
3170.00 Reisekosten und Spesen	6'199.50		16'600		10'977.20	
3300.60 Pl.Abschr.Mobilien VV allg.HH	10'732.53		25'000		11'542.74	
3612.00 Entsch.an Gde u.Zweckverbände	209'344.05		196'000		200'510.45	
3632.00 Beiträge an Gde u. Zweckverbände	285'204.00		292'700		285'204.00	
3635.00 Beiträge an private Unternehmungen	1'858.80		1'900		1'759.82	
22 Sonderschulen	2'221'655.50	40'497.00	1'997'200	30'000	2'032'571.45	23'394.55
Nettoergebnis		2'181'158.50		1'967'200		2'009'176.90
220 Sonderschulen	2'221'655.50	40'497.00	1'997'200	30'000	2'032'571.45	23'394.55
Nettoergebnis		2'181'158.50		1'967'200		2'009'176.90
2200 Sonderschulen	2'221'655.50	40'497.00	1'997'200	30'000	2'032'571.45	23'394.55
3130.00 Dienstleistungen Dritter	195'717.00		157'200		153'070.05	
3631.00 Beiträge an Kanton u.Konkordate	1'092'726.00		990'000		916'600.00	
3632.00 Beiträge an Gde u. Zweckverbände					-22'181.65	
3635.00 Beiträge an private Unternehmungen	933'212.50		850'000		985'083.05	
4260.00 Rückerstattungen und Kostenbeteiligungen Dritter		40'497.00		30'000		23'394.55
3 Kultur, Sport und Freizeit, Kirche	1'082'161.17	202'202.56	994'900	182'000	1'004'175.67	206'880.49
Nettoergebnis		879'958.61		812'900		797'295.18
32 Kultur, übrige	180'264.95	36'844.95	155'600	37'300	166'963.41	45'807.30
Nettoergebnis		143'420.00		118'300		121'156.11

## Erfolgsrechnung

Einzelkonten nach Funktionen		Rechnung 2023		Budget 2023		Rechnung 2022	
		Aufwand	Ertrag	Aufwand	Ertrag	Aufwand	Ertrag
321	Bibliotheken und Literatur Nettoergebnis	40'597.79	15'181.00 25'416.79	40'000	15'000 25'000	37'031.61	15'607.80 21'423.81
3210	Bibliotheken und Literatur	40'597.79	15'181.00	40'000	15'000	37'031.61	15'607.80
3103.00	Fachliteratur, Zeitschriften	40'597.79		40'000		37'031.61	
4240.00	Benützungsgebühren und Dienstleistungen		15'181.00		15'000		15'607.80
329	Kultur, n.a.g. Nettoergebnis	139'667.16	21'663.95 118'003.21	115'600	22'300 93'300	129'931.80	30'199.50 99'732.30
3290	Kultur, n.a.g.	139'667.16	21'663.95	115'600	22'300	129'931.80	30'199.50
3120.00	Wasser,Strom,Heizöl,Kehricht,Abwasser/VV	36'645.85		24'200		19'247.45	
3140.00	Unterhalt an Grundstücken	10'274.95		11'500		15'286.00	
3144.00	Unterhalt Hochbauten, Gebäude	40'176.75		28'900		42'828.75	
3300.40	Pl.Abschr.Hochbauten VV allg.HH	52'569.61		51'000		52'569.60	
4240.00	Benützungsgebühren und Dienstleistungen		20'823.95		20'000		28'959.50
4260.00	Rückerstattungen und Kostenbeteiligungen Dritter				1'500		
4470.00	Pacht- u.Mietzinse Liegenschaften VV		840.00		800		1'240.00
34	Sport und Freizeit Nettoergebnis	896'933.59	165'357.61 731'575.98	834'300	144'700 689'600	832'249.62	161'073.19 671'176.43
341	Sport Nettoergebnis	849'769.07	163'867.61 685'901.46	788'500	143'200 645'300	794'538.19	159'583.19 634'955.00
3410	Sport	849'769.07	163'867.61	788'500	143'200	794'538.19	159'583.19
3120.00	Wasser,Strom,Heizöl,Kehricht,Abwasser/VV	162'180.95		151'000		114'194.55	
3140.00	Unterhalt an Grundstücken	51'448.58		50'800		34'898.20	
3144.00	Unterhalt Hochbauten, Gebäude	136'876.21		103'100		122'870.60	
3300.30	Pl.Abschr.übr.Tiefbauten VV allg.HH	142'269.27		58'600		142'837.18	
3300.40	Pl.Abschr.Hochbauten VV allg.HH	248'699.01		307'500		249'482.37	
3300.60	Pl.Abschr.Mobilien VV allg.HH			7'500			
3300.90	Pl.Abschr.übr.Sachanlagen VV allg.HH	43'295.05		45'000		65'255.29	
3636.00	Beiträge an priv.Org.o.EZ	65'000.00		65'000		65'000.00	
4240.00	Benützungsgebühren und Dienstleistungen		16'249.10		32'500		14'572.60
4240.46	Einritte Badi Tannenber		147'618.51		110'700		145'010.59

## Erfolgsrechnung

Einzelkonten nach Funktionen		Rechnung 2023		Budget 2023		Rechnung 2022	
		Aufwand	Ertrag	Aufwand	Ertrag	Aufwand	Ertrag
342	Freizeit Nettoergebnis	47'164.52	1'490.00	45'800	1'500	37'711.43	1'490.00
			45'674.52		44'300		36'221.43
3420	Freizeit	47'164.52	1'490.00	45'800	1'500	37'711.43	1'490.00
3120.00	Wasser,Strom,Heizöl,Kehricht,Abwasser/VV	2'421.30		1'600		2'597.80	
3132.12	GIS Umwelt	141.10		4'000		1'453.95	
3140.00	Unterhalt an Grundstücken	31'672.40		24'500		21'405.11	
3144.00	Unterhalt Hochbauten, Gebäude	1'504.05		4'300		828.90	
3300.40	Pl.Abschr.Hochbauten VV allg.HH	11'425.67		11'400		11'425.67	
4470.00	Pacht- u.Mietzinse Liegenschaften VV		1'490.00		1'500		1'490.00
35	Kirchen und religiöse Angelegenheiten Nettoergebnis	4'962.63		5'000		4'962.64	
			4'962.63		5'000		4'962.64
350	Kirchen und religiöse Angelegenheiten Nettoergebnis	4'962.63		5'000		4'962.64	
			4'962.63		5'000		4'962.64
3506	Kirchliche Liegenschaften	4'962.63		5'000		4'962.64	
3660.20	Pl.Abschr.Inv.an Gde/ZV allg. HH	4'962.63		5'000		4'962.64	
4	Gesundheit Nettoergebnis	4'917'965.07		4'674'100		4'613'042.62	
			4'917'965.07		4'674'100		4'613'042.62
41	Spitäler, Kranken- und Pflegeheime Nettoergebnis	2'965'188.14		2'646'600		2'706'118.98	
			2'965'188.14		2'646'600		2'706'118.98
412	Kranken- und Pflegeheime Nettoergebnis	2'965'188.14		2'646'600		2'706'118.98	
			2'965'188.14		2'646'600		2'706'118.98

## Erfolgsrechnung

Einzelkonten nach Funktionen		Rechnung 2023		Budget 2023		Rechnung 2022	
		Aufwand	Ertrag	Aufwand	Ertrag	Aufwand	Ertrag
4120	Kranken-, Alters- und Pflegeheime	122'139.29		131'600		103'186.68	
3300.40	PI.Abschr.Hochbauten VV allg.HH	109'445.19		100'200		90'492.57	
3300.60	PI.Abschr.Mobilien VV allg.HH	12'694.10		31'400		12'694.11	
4125	Pflegefinanzierung Alters- und Pflegeheime	2'843'048.85		2'515'000		2'602'932.30	
3632.46	Langzeitpfl. an Gde/ZV o.Leistungsauftra	450'837.60		305'000		312'562.45	
3634.46	Langzeitpfl. öff. Unternehmung o. LA	609'279.30		520'000		521'182.30	
3635.46	Langzeitpfl. priv. Unternehmung o. LA	1'782'931.95		1'690'000		1'769'187.55	
42	Ambulante Krankenpflege	1'835'013.74		1'881'500		1'778'458.70	
	Nettoergebnis		1'835'013.74		1'881'500		1'778'458.70
421	Ambulante Krankenpflege	1'835'013.74		1'881'500		1'778'458.70	
	Nettoergebnis		1'835'013.74		1'881'500		1'778'458.70
4210	Ambulante Krankenpflege	7'760.00		31'700		27'650.00	
3130.00	Dienstleistungen Dritter	7'760.00		10'000		5'950.00	
3660.50	PI.Abschr.Inv.an priv. Untern. allg. HH			21'700		21'700.00	
4215	Pflegefinanzierung ambulante Krankenpflege (Spitex)	1'827'253.74		1'849'800		1'750'808.70	
3632.50	Beiträge öff. Spitex m.Leistungsauftrag	1'393'491.08		1'435'000		1'385'119.10	
3632.52	Beiträge Akutpflege mit LV	26'429.00		27'600		33'916.55	
3632.54	Beiträge öff. Spitex m.LA / N-KLV	163'148.72		190'000		160'816.80	
3632.56	Beiträge öff. Spitex o.LA	6'620.30		7'200		3'252.45	
3635.56	Beiträge priv. Spitex o.Leistungsauftrag	237'564.64		190'000		167'703.80	
43	Gesundheitsprävention	98'631.89		121'000		109'582.24	
	Nettoergebnis		98'631.89		121'000		109'582.24
433	Schulgesundheits	98'631.89		121'000		109'582.24	
	Nettoergebnis		98'631.89		121'000		109'582.24

## Erfolgsrechnung

Einzelkonten nach Funktionen		Rechnung 2023		Budget 2023		Rechnung 2022	
		Aufwand	Ertrag	Aufwand	Ertrag	Aufwand	Ertrag
4330	Schulgesundheit	98'631.89		121'000		109'582.24	
3010.00	Löhne des Verwaltungs- u.Betriebspers.	14'899.65		11'000		19'988.25	
3050.00	AG-Beitr.AHV,IV,EO,ALV, Verw.Kosten	948.50		700		1'349.70	
3053.00	AG-Beiträge an Unfall-/Personal-Haftpfl.	62.70		100		89.40	
3054.00	AG-Beiträge an Familienausgleichskasse	165.40		100		167.35	
3055.00	AG-Beiträge an Krankentaggeldvers.	52.60		100		77.50	
3101.00	Betriebs-, Verbrauchsmaterial	969.64		1'500		748.69	
3130.00	Dienstleistungen Dritter	81'533.40		107'500		87'161.35	
49	Gesundheitswesen n.a.g. Nettoergebnis	19'131.30	19'131.30	25'000	25'000	18'882.70	18'882.70
490	Gesundheitswesen, n.a.g. Nettoergebnis	19'131.30	19'131.30	25'000	25'000	18'882.70	18'882.70
4900	Gesundheitswesen, n.a.g.	19'131.30		25'000		18'882.70	
3130.00	Dienstleistungen Dritter	19'131.30		25'000		18'882.70	
5	Soziale Sicherheit Nettoergebnis	13'458'638.62	7'488'768.14 5'969'870.48	13'149'200	7'184'600 5'964'600	11'688'486.85	6'573'138.31 5'115'348.54
51	Krankheit und Unfall Nettoergebnis	676'629.50	674'786.60 1'842.90	670'000	657'500 12'500	552'927.10 338.10	553'265.20
512	Prämienverbilligungen Nettoergebnis	676'629.50	674'786.60 1'842.90	670'000	657'500 12'500	552'927.10 338.10	553'265.20
5120	Prämienverbilligungen	676'629.50	674'786.60	670'000	657'500	552'927.10	553'265.20
3637.10	Beiträge für Sozialhilfe Empfänger	676'629.50		670'000		552'927.10	
4290.00	Übrige Entgelte		408.75		5'000		6'883.00
4630.00	Beiträge vom Bund				239'200		
4631.00	Beiträge vom Kanton u.Konkordaten		457'641.60		220'800		334'143.05
4637.10	Durch Sozialhilfeempfänger rückerstattete Prämien		203'826.45		180'000		212'239.15
4637.13	Durch EL-Bezüger rückerstattete Prämien (rechtmässig bezogene KVG-Prämien aus ↑		12'909.80		12'500		
52	Invalidität Nettoergebnis	1'600'223.17	1'160'360.60 439'862.57	1'723'000	1'225'200 497'800	1'670'768.25	1'193'942.00 476'826.25

## Erfolgsrechnung

Einzelkonten nach Funktionen		Rechnung 2023		Budget 2023		Rechnung 2022	
		Aufwand	Ertrag	Aufwand	Ertrag	Aufwand	Ertrag
522	Ergänzungsleistungen IV Nettoergebnis	1'600'223.17	1'160'360.60	1'723'000	1'225'200	1'670'768.25	1'193'942.00
			439'862.57		497'800		476'826.25
5220	Ergänzungsleistungen IV	1'600'223.17	1'160'360.60	1'723'000	1'225'200	1'670'768.25	1'193'942.00
3130.00	Dienstleistungen Dritter	1'705.57					
3132.00	Honorare ext.Berater,Gutachter,Fachexp.	1'531.10		3'000		1'528.35	
3637.20	Ergänzungsleistungen zur IV	1'470'891.00		1'600'000		1'538'035.00	
3637.22	EL-Krankheit/Behindertenk. zur IV	126'095.50		120'000		131'204.90	
4631.00	Beiträge vom Kanton u.Konkordaten		1'021'833.00		1'161'700		1'109'027.00
4637.20	Rückerstattungen Ergänzungsleistungen (zu Unrecht bezogene Leistungen)		137'919.00		50'000		76'946.00
4637.21	Rückerstattungen Ergänzungsleistungen (rechtmässig bezogene Leistungen aus Nachlass)				10'000		7'722.00
4637.22	Rückerstattungen EL-Krankheits- und Behinderungskosten (zu Unrecht bezogene Leis		608.60		1'500		247.00
4637.23	Rückerstattungen EL-Krankheits- und Behinderungskosten (rechtmässig bezogene Leistungen aus Nachlass)				2'000		
53	Alter und Hinterlassene Nettoergebnis	2'906'994.05	2'277'029.43	2'928'200	2'261'100	2'752'438.75	2'140'751.95
			629'964.62		667'100		611'686.80
531	Alters- und Hinterlassenenversicherung AHV Nettoergebnis	19'335.10	11'966.50	40'000	12'000	33'914.50	11'712.50
			7'368.60		28'000		22'202.00
5310	Alters- und Hinterlassenenversicherung AHV	19'335.10	11'966.50	40'000	12'000	33'914.50	11'712.50
3633.00	AHV-Beiträge für Nichterwerbstätige	19'335.10		40'000		33'914.50	
4611.00	Entsch.von Kanton u.Konkordaten		11'966.50		12'000		11'712.50
532	Ergänzungsleistungen AHV Nettoergebnis	2'612'180.68	1'876'953.10	2'613'000	1'858'200	2'451'551.70	1'730'479.40
			735'227.58		754'800		721'072.30
5320	Ergänzungsleistungen AHV	2'612'180.68	1'876'953.10	2'613'000	1'858'200	2'451'551.70	1'730'479.40
3130.00	Dienstleistungen Dritter	1'705.58					
3132.00	Honorare ext.Berater,Gutachter,Fachexp.	2'173.10		3'000		7'914.20	
3181.10	Abschr. RZ-Forderungen KK/ZL	471.60					
3637.21	Ergänzungsleistungen zur AHV	2'390'054.00		2'400'000		2'242'683.00	
3637.23	EL-Krankheit/Behindertenk. zur AHV	217'776.40		210'000		200'954.50	
4631.00	Beiträge vom Kanton u.Konkordaten		1'712'879.00		1'761'200		1'664'037.00
4637.20	Rückerstattungen Ergänzungsleistungen (zu Unrecht bezogene Leistungen)		102'126.75		60'000		62'712.00
4637.21	Rückerstattungen Ergänzungsleistungen (rechtmässig bezogene Leistungen aus Nach		43'846.00		30'000		3'730.40
4637.22	Rückerstattungen EL-Krankheits- und Behinderungskosten (zu Unrecht bezogene Leis		6'475.10		1'000		
4637.23	Rückerstattungen EL-Krankheits- und Behinderungskosten (rechtmässig bezogene Le		11'626.25		6'000		



## Erfolgsrechnung

Einzelkonten nach Funktionen		Rechnung 2023		Budget 2023		Rechnung 2022	
		Aufwand	Ertrag	Aufwand	Ertrag	Aufwand	Ertrag
534	Wohnen im Alter (ohne Pflege) Nettoergebnis	73'222.07 122'610.41	195'832.48	57'900 145'500	203'400	61'995.85 141'239.15	203'235.00
5340	Altersheime	73'222.07	195'832.48	57'900	203'400	61'995.85	203'235.00
3120.00	Wasser,Strom,Heizöl,Kehricht,Abwasser/VV	43'403.35		30'000		24'404.10	
3140.00	Unterhalt an Grundstücken	8'986.60		8'200		17'658.10	
3144.00	Unterhalt Hochbauten, Gebäude	20'832.12		19'700		19'933.65	
4470.00	Pacht- u.Mietzinse Liegenschaften VV		150'322.48		153'000		155'715.00
4479.00	Übrige Erträge Liegenschaften VV		45'510.00		50'400		47'520.00
535	Leistungen an das Alter Nettoergebnis	202'256.20	192'277.35 9'978.85	217'300	187'500 29'800	204'976.70	195'325.05 9'651.65
5350	Leistungen an das Alter	202'256.20	192'277.35	217'300	187'500	204'976.70	195'325.05
3130.00	Dienstleistungen Dritter	202'256.20		217'300		204'976.70	
4240.00	Benützungsgebühren und Dienstleistungen		192'277.35		187'500		195'325.05
54	Familie und Jugend Nettoergebnis	2'004'956.42	141'868.22 1'863'088.20	1'952'300	66'200 1'886'100	1'875'893.95	89'221.99 1'786'671.96
543	Alimentenbevorschussung und -inkasso Nettoergebnis	144'896.45	63'965.22 80'931.23	160'000	20'000 140'000	162'065.00	55'904.94 106'160.06

## Erfolgsrechnung

Einzelkonten nach Funktionen		Rechnung 2023		Budget 2023		Rechnung 2022	
		Aufwand	Ertrag	Aufwand	Ertrag	Aufwand	Ertrag
5430	Alimentenbevorschussung und -inkasso	144'896.45	63'965.22	160'000	20'000	162'065.00	55'904.94
3637.00	Beiträge an private Haushalte	144'896.45		160'000		162'065.00	
4260.00	Rückerstattungen und Kostenbeteiligungen Dritter		63'965.22		20'000		55'904.94
544	Jugendschutz	1'146'556.00	28'800.00	1'036'800	15'000	1'012'956.05	13'225.05
	Nettoergebnis		1'117'756.00		1'021'800		999'731.00
5440	Jugendschutz (allgemein)	1'146'556.00	28'800.00	1'036'800	15'000	1'012'956.05	13'225.05
3101.00	Betriebs-, Verbrauchsmaterial			4'000		4'000.00	
3109.00	Übriger Material- und Warenaufwand	204.60		1'000		1'000.00	
3130.00	Dienstleistungen Dritter	2'900.40		16'000		3'968.15	
3199.00	Übriger Betriebsaufwand	416.70		1'500		1'060.40	
3631.00	Beiträge an Kanton u.Konkordate	1'040'339.30		902'400		897'487.50	
3636.00	Beiträge an priv.Org.o.EZ	77'095.00		83'000		71'440.00	
3910.00	Int.Verr.v.Dienstleistungen	25'600.00		28'900		34'000.00	
4260.00	Rückerstattungen und Kostenbeteiligungen Dritter		28'800.00		15'000		13'225.05
545	Leistungen an Familien	713'503.97	49'103.00	755'500	31'200	700'872.90	20'092.00
	Nettoergebnis		664'400.97		724'300		680'780.90
5450	Leistungen an Familien	713'503.97	49'103.00	755'500	31'200	700'872.90	20'092.00
3199.00	Übriger Betriebsaufwand	19'077.15		34'500		13'940.40	
3631.00	Beiträge an Kanton u.Konkordate	385'493.00		400'000		370'530.75	
3635.00	Beiträge an private Unternehmungen	3'685.00		31'000		8'844.00	
3636.00	Beiträge an priv.Org.o.EZ	305'248.82		290'000		307'557.75	
4290.00	Übrige Entgelte		20'092.00		20'100		20'092.00
4630.00	Beiträge vom Bund				11'100		
4632.00	Beiträge von Gemeinden u.ZV		29'011.00				

## Erfolgsrechnung

Einzelkonten nach Funktionen	Rechnung 2023		Budget 2023		Rechnung 2022		
	Aufwand	Ertrag	Aufwand	Ertrag	Aufwand	Ertrag	
55	Arbeitslosigkeit		108'500	108'500			
552	Leistungen an Arbeitslose		108'500	108'500			
5525	Überbrückungsleistungen für ältere Arbeitslose		108'500	108'500			
3637.60	Überbrückungsleistungen		100'000				
3637.62	ÜL-Krankheits- und Beh.kosten - von Kindern		500				
3637.63	ÜL-Krankheits- und Beh.kosten - Zahnbehandlungskosten		5'000				
3637.65	ÜL-Krankheits- und Beh.kosten - Transportkosten		500				
3637.66	ÜL-Krankheits- und Beh.kosten - Hilfsmittel		500				
3637.67	ÜL-Krankheits- und Beh.kosten - Vergütung KVG		2'000				
4630.00	Beiträge vom Bund			107'500			
4637.60	Rückerstattungen Überbrückungsleistungen			1'000			
57	Sozialhilfe und Asylwesen	6'269'835.48	3'234'723.29	5'767'200	2'866'100	4'836'458.80	2'595'957.17
	Nettoergebnis		3'035'112.19		2'901'100		2'240'501.63
571	Beihilfen	271'951.00	172'783.85	275'000	173'000	268'580.00	183'616.00
	Nettoergebnis		99'167.15		102'000		84'964.00
5710	Beihilfen	271'951.00	172'783.85	275'000	173'000	268'580.00	183'616.00
3637.24	Beihilfen	202'196.00		170'000		187'197.00	
3637.25	Kantonalrechtliche Zuschüsse	23'256.00		60'000		37'153.00	
3637.26	Gemeindezuschüsse	46'499.00		45'000		44'230.00	
4631.00	Beiträge vom Kanton u.Konkordaten		132'651.00		145'300		117'307.00
4637.24	Rückerstattungen Beihilfen (zur Unrecht bezogene Leistungen)		13'907.00		15'000		15'309.00
4637.25	Rückerstattungen kantonalrechtliche Zuschüsse (zu Unrecht bezogene Leistungen)				2'000		19'442.00
4637.26	Rückerstattungen Gemeindezuschüsse		2'850.00		4'000		306.00
4637.27	Rückerstattungen Beihilfen (rechtmässig bezogene Leistungen aus Nachlass)		22'046.85		4'500		22'018.00
4637.28	Rückerstattungen kantonalrechtliche Zuschüsse (Nachlass)				1'000		
4637.29	Rückerstattungen Gemeindezuschüsse (Nachlass)		1'329.00		1'200		9'234.00

## Erfolgsrechnung

Einzelkonten nach Funktionen		Rechnung 2023		Budget 2023		Rechnung 2022	
		Aufwand	Ertrag	Aufwand	Ertrag	Aufwand	Ertrag
572	Wirtschaftliche Hilfe Nettoergebnis	2'530'154.72	1'206'149.95	3'402'000	1'933'500	2'476'623.72	1'431'594.92
			1'324'004.77		1'468'500		1'045'028.80
5720	Gesetzliche wirtschaftliche Hilfe	2'521'698.72	1'206'149.95	3'357'000	1'931'500	2'466'686.02	1'431'594.92
3130.00	Dienstleistungen Dritter	7'838.65		130'000		72'529.00	
3611.00	Entsch.an Kanton u.Konkordate			2'000			
3612.00	Entsch.an Gde u.Zweckverbände			25'000		2'278.00	
3614.00	Entschädigungen an öffentliche Unternehmungen	33'088.00		50'000		22'636.50	
3637.30	Ges. w.H., CH-Bürger, ohne Kostenersatz	1'333'214.90		1'700'000		1'072'540.56	
3637.34	Ges. w.H., ausl. Staatsangehörige, ohne Kostenersatz	518'361.26		600'000		500'384.43	
3637.35	Ges. w.H., ausl. Staatsangehörige, voller Kostenersatz	629'195.91		850'000		796'317.53	
4631.00	Beiträge vom Kanton u.Konkordaten		53'093.00		61'500		32'169.00
4637.30	Rückerst. für CH-Bürger ohne Kostenersatz		327'969.50		850'000		422'703.20
4637.34	Rückerst. für ausl. Staatsang. ohne Kostenersatz		172'491.95		170'000		104'747.32
4637.35	Rückerst. für ausl. Staatsang. voller Kostenersatz		652'595.50		850'000		871'975.40
5721	Freiwillige wirtschaftliche Hilfe	8'456.00		45'000	2'000	9'937.70	
3637.00	Beiträge an private Haushalte	8'456.00		45'000		9'937.70	
4260.00	Rückerstattungen und Kostenbeteiligungen Dritter				2'000		
573	Asylwesen Nettoergebnis	2'070'385.46	1'844'516.39	1'034'000	748'100	970'161.23	969'666.95
			225'869.07		285'900		494.28
5730	Asylwesen	2'070'385.46	1'844'516.39	1'034'000	748'100	970'161.23	969'666.95
3111.00	Ansch.App.,Masch.,Geräte,Fahrz.,Werkz.	17'410.81		8'000			
3130.00	Dienstleistungen Dritter	96'096.62		10'000		48'756.00	
3130.18	Massnahmen Unterbringung der Geflüchteten	44'127.30					
3160.10	Miete Liegenschaft Rössliwiese	144'330.70		146'600		145'152.55	
3160.12	Miete übrige Asylunterkünfte	178'493.00		90'000			
3199.00	Übriger Betriebsaufwand	12'802.80		8'000		64.45	
3300.40	PI.Abschr.Hochbauten VV allg.HH	75'257.16		75'300		75'257.16	
3611.00	Entsch.an Kanton u.Konkordate					1'500.00	
3614.00	Entschädigungen an öffentliche Unternehmungen	191'133.50		80'000		59'974.50	
3631.00	Beiträge an Kanton u.Konkordate	21'011.90				85'691.35	
3637.00	Beiträge an private Haushalte	1'283'642.13		610'000		547'685.67	
3660.50	PI.Abschr.Inv.b.an priv. Untern. allg. HH	6'079.54		6'100		6'079.55	
4260.00	Rückerstattungen und Kostenbeteiligungen Dritter		56'555.25		170'000		71'329.30
4470.10	Untervermietung Rössliwiese		207'416.00		100'000		110'328.65

## Erfolgsrechnung

Einzelkonten nach Funktionen	Rechnung 2023		Budget 2023		Rechnung 2022	
	Aufwand	Ertrag	Aufwand	Ertrag	Aufwand	Ertrag
4470.12 Untervermietung übrige Asylunterkünfte		128'262.20				
4611.00 Entsch.von Kanton u.Konkordaten		1'198'335.14		190'000		560'377.65
4611.10 Entsch. von Kanton für Rössliwiese		20'176.95		100'000		106'721.35
4631.00 Beiträge vom Kanton u.Konkordaten		233'770.85		188'100		120'910.00
579 Fürsorge, n.a.g.	1'397'344.30	11'273.10	1'056'200	11'500	1'121'093.85	11'079.30
Nettoergebnis		1'386'071.20		1'044'700		1'110'014.55
5790 Fürsorge, n.a.g.	1'397'344.30	11'273.10	1'056'200	11'500	1'121'093.85	11'079.30
3000.00 Entsch. Tag-/Sitzungsg. Behörden/Kommissionen	13'775.00		28'000		18'250.00	
3050.00 AG-Beitr.AHV,IV,EO,ALV, Verw.Kosten	653.40		1'300		651.25	
3053.00 AG-Beiträge an Unfall-/Personal-Haftpfl.	22.10		200		29.30	
3054.00 AG-Beiträge an Familienausgleichskasse	114.00		200		113.40	
3090.00 Aus- und Weiterbildung des Personals			4'000			
3132.00 Honorare ext.Berater,Gutachter,Fachexp.	17'979.80		23'000		3'028.40	
3170.00 Reisekosten und Spesen			2'000		521.50	
3611.00 Entsch.an Kanton u.Konkordate			2'500			
3910.00 Int.Verr.v.Dienstleistungen	1'364'800.00		995'000		1'098'500.00	
4611.00 Entsch.von Kanton u.Konkordaten		11'273.10		11'500		11'079.30
6 Verkehr	3'663'299.29	986'872.69	4'034'300	164'000	3'631'908.81	213'532.72
Nettoergebnis		2'676'426.60		3'870'300		3'418'376.09
61 Strassenverkehr	2'519'622.44	916'846.75	2'914'900	94'000	2'545'194.37	145'102.89
Nettoergebnis		1'602'775.69		2'820'900		2'400'091.48
615 Gemeindestrassen	2'436'307.61	896'726.75	2'829'500	73'000	2'457'716.43	125'102.89
Nettoergebnis		1'539'580.86		2'756'500		2'332'613.54
6150 Gemeindestrassen	2'436'307.61	896'726.75	2'829'500	73'000	2'457'716.43	125'102.89
3101.00 Betriebs-, Verbrauchsmaterial	88'718.55		105'000		78'057.18	
3102.00 Drucksachen, Publikationen			1'000		2'156.95	
3111.00 Ansch.App.,Masch.,Geräte,Fahrz.,Werkz.	91'706.91		122'500		98'042.52	
3120.00 Wasser,Strom,Heizöl,Kehricht,Abwasser/VV	22'224.70		23'800		20'833.97	
3130.00 Dienstleistungen Dritter	43'471.10		57'100		41'576.43	
3130.70 Winterdienst Fremdleistungen	97'267.28		125'600		115'980.00	
3132.00 Honorare ext.Berater,Gutachter,Fachexp.	22'410.10		55'000		38'911.90	
3132.10 GIS Strassen und Allgemeines	22'342.20		25'500		22'918.60	

## Erfolgsrechnung

Einzelkonten nach Funktionen	Rechnung 2023		Budget 2023		Rechnung 2022	
	Aufwand	Ertrag	Aufwand	Ertrag	Aufwand	Ertrag
3132.11 GIS Unterhaltsdienst			10'000		7'853.80	
3140.00 Unterhalt an Grundstücken	248.35		5'000		1'011.10	
3141.00 Unterhalt Strassen/Verkehrsweg	294'722.79		305'000		301'535.07	
3141.70 Strassenbeleuchtung	181'301.18		177'500		173'788.70	
3144.00 Unterhalt Hochbauten, Gebäude	13'149.45		60'000		2'648.45	
3151.00 Unterh.App.,Masch.,Geräte,Fahrz.,Werkz.	50'517.25		95'000		75'736.05	
3199.00 Übriger Betriebsaufwand	1'273.70		1'500			
3300.10 Pl.Abschr.Strassen/Verkehrswege VV	718'044.59		768'900		699'473.32	
3300.30 Pl.Abschr.übr.Tiefbauten VV allg.HH	8'431.12		11'200		8'431.12	
3300.60 Pl.Abschr.Mobilien VV allg.HH	134'478.34		154'900		104'185.99	
3300.90 Pl.Abschr.übr.Sachanlagen VV allg.HH					6'875.28	
3910.00 Int.Verr.v.Dienstleistungen	646'000.00		725'000		657'700.00	
4240.00 Benützungsgebühren und Dienstleistungen		26'297.00		30'000		18'238.85
4260.00 Rückerstattungen und Kostenbeteiligungen Dritter		15'075.66		15'000		9'884.59
4611.00 Entsch.von Kanton u.Konkordaten		40'975.88		18'000		86'419.45
4612.00 Entsch.von Gemeinden u. Zweckverbänden		7'080.00		10'000		10'560.00
4631.00 Beiträge vom Kanton u.Konkordaten		807'298.21				
618 Privatstrassen	16'681.33		16'700		16'681.32	
Nettoergebnis		16'681.33		16'700		16'681.32
6180 Privatstrassen	16'681.33		16'700		16'681.32	
3660.50 Pl.Abschr.Invb.an priv. Untern. allg. HH	2'500.00		2'500		2'500.00	
3660.70 Pl.Abschr.Invb.an priv. Haushalte allg.	14'181.33		14'200		14'181.32	

## Erfolgsrechnung

Einzelkonten nach Funktionen		Rechnung 2023		Budget 2023		Rechnung 2022	
		Aufwand	Ertrag	Aufwand	Ertrag	Aufwand	Ertrag
619	Strassen, n.a.g. Nettoergebnis	66'633.50	20'120.00 46'513.50	68'700	21'000 47'700	70'796.62	20'000.00 50'796.62
6190	Strassen, n.a.g.	66'633.50	20'120.00	68'700	21'000	70'796.62	20'000.00
3120.00	Wasser,Strom,Heizöl,Kehricht,Abwasser/VV	31'565.05		38'000		42'048.87	
3140.00	Unterhalt an Grundstücken	2'423.30		4'000		3'280.40	
3144.00	Unterhalt Hochbauten, Gebäude	32'645.15		26'700		25'467.35	
4470.00	Pacht- u.Mietzinse Liegenschaften VV		20'000.00		20'000		20'000.00
4472.00	Vergütung f.Benützung Liegenschaften VV		120.00		1'000		
62	Öffentlicher Verkehr Nettoergebnis	1'143'676.85	70'025.94 1'073'650.91	1'119'400	70'000 1'049'400	1'086'714.44	68'429.83 1'018'284.61
621	Bahninfrastruktur Nettoergebnis	694.45	694.45	700	700	694.44	694.44
6210	Bahninfrastruktur	694.45		700		694.44	
3660.00	Pl.Abschr.Inv.b.an Bund	694.45		700		694.44	
622	Regionalverkehr Nettoergebnis	1'040'482.40	70'025.94 970'456.46	1'118'700	70'000 1'048'700	1'086'020.00	68'429.83 1'017'590.17
6220	Regionalverkehr	1'040'482.40	70'025.94	1'118'700	70'000	1'086'020.00	68'429.83
3101.00	Betriebs-, Verbrauchsmaterial	70'000.00		70'000		70'000.00	
3631.00	Beiträge an Kanton u.Konkordate	930'931.00		1'010'000		977'320.00	
3634.00	Beiträge an öff.Unternehmungen	39'551.40		38'700		38'700.00	
4250.00	Verkäufe		70'025.94		70'000		68'429.83
7	Umweltschutz und Raumordnung Nettoergebnis	4'478'486.13	3'590'967.42 887'518.71	4'286'300	3'397'800 888'500	4'323'990.91	3'303'477.27 1'020'513.64
71	Wasserversorgung Nettoergebnis	24'302.74	24'302.74	18'500	18'500	22'687.71	22'687.71
710	Wasserversorgung Nettoergebnis	24'302.74	24'302.74	18'500	18'500	22'687.71	22'687.71
7100	Wasserversorgung (allgemein)	24'302.74		18'500		22'687.71	

## Erfolgsrechnung

Einzelkonten nach Funktionen		Rechnung 2023		Budget 2023		Rechnung 2022	
		Aufwand	Ertrag	Aufwand	Ertrag	Aufwand	Ertrag
3300.30	Pl.Abschr.übr.Tiefbauten VV allg.HH	15'949.24		14'000		14'042.21	
3632.00	Beiträge an Gde u. Zweckverbände	8'353.50		4'500		8'645.50	
72	Abwasserbeseitigung	2'514'943.78	2'514'943.78	2'370'000	2'370'000	2'257'099.43	2'257'099.43
720	Abwasserbeseitigung	2'514'943.78	2'514'943.78	2'370'000	2'370'000	2'257'099.43	2'257'099.43
7201	Abwasserbeseitigung (Gemeindebetrieb)	2'514'943.78	2'514'943.78	2'370'000	2'370'000	2'257'099.43	2'257'099.43
3120.74	Wasser,Strom,Heizöl,Kehricht,Abwasser	13'587.39		11'500		10'802.89	
3130.74	Dienstleistungen Dritter	86'758.58		92'000		56'365.82	
3132.74	Gemeinde-Ing., Gutachten	82'616.61		105'000		107'604.91	
3132.75	GIS Abwasser	123'227.67		69'500		70'298.23	
3143.74	Unterhalt Pumpwerke, Kanäle	97'636.71		90'000		61'489.63	
3181.74	Debitorenverluste	2'632.31				11.85	
3190.74	Allgemeiner Sachaufwand			1'000		310.00	
3300.31	Pl.Abschr.übr.Tiefbauten VV SF Gdeb.	305'064.40		330'500		278'797.98	
3510.74	Einnahmenüberschuss Abwasserrechnung			56'500		42'216.12	
3632.74	Kläranlage Anteil Betriebskosten	1'512'416.01		1'480'000		1'381'172.00	
3910.74	Int.Verr.v.Dienstleistungen	199'000.00		85'000		199'000.00	
3940.74	Int.Verr.von kalk.Zins u.Finanzaufwand	92'004.10		49'000		49'030.00	
4240.74	Klärggebühren		2'237'764.18		2'324'000		2'211'065.13
4450.00	Erträge aus Darlehen VV		41'241.60				
4510.74	Defizit Klärggebühren		189'692.60				
4940.74	Int. Zins Guthaben Abwasserrechnung		46'245.40		46'000		46'034.30
73	Abfallwirtschaft	938'486.61	904'722.56	934'500	903'500	937'786.20	894'719.60
	Nettoergebnis		33'764.05		31'000		43'066.60



## Erfolgsrechnung

Einzelkonten nach Funktionen		Rechnung 2023		Budget 2023		Rechnung 2022	
		Aufwand	Ertrag	Aufwand	Ertrag	Aufwand	Ertrag
730	Abfallbewirtschaftung Nettoergebnis	938'486.61	904'722.56 33'764.05	934'500	903'500 31'000	937'786.20	894'719.60 43'066.60
7300	Abfallbewirtschaftung (allgemein)	42'986.90	9'222.85	39'000	8'000	50'330.75	7'264.15
3120.00	Wasser,Strom,Heizöl,Kehricht,Abwasser/VV	2'368.25		2'000		2'396.15	
3130.00	Dienstleistungen Dritter	35'453.25		33'000		33'049.50	
3144.00	Unterhalt Hochbauten, Gebäude	5'165.40		4'000		14'885.10	
4240.00	Benützungsgebühren und Dienstleistungen		9'222.85		8'000		7'264.15
7301	Abfallbewirtschaftung (Gemeindebetrieb)	895'499.71	895'499.71	895'500	895'500	887'455.45	887'455.45
3102.52	Drucksachen, Publikationen	10'606.23		26'000		29'200.43	
3111.52	Anschaffungen Apparate,Masch,Fz,Werkzeug	40'702.18		46'000		5'390.39	
3120.52	Wasser,Strom,Heizöl,Kehricht,Abwasser	1'255.24		3'000		1'579.29	
3130.50	Bauschutt, Grubengut	9'890.99		10'000		8'372.94	
3130.51	Grüngut,Häcksel,Gartenabfälle	189'254.24		192'000		178'037.46	
3130.52	Glas	26'126.50		30'000		22'509.05	
3130.53	Papier	17'785.52		20'000		20'749.77	
3130.54	Weissblech,Aluminium	12'170.71		10'000		9'764.12	
3130.55	Altmetall	4'280.81		5'000		3'909.00	
3130.56	Karton	44'585.87		33'000		31'542.89	
3130.57	Sperrgut brennbar	27'945.87		25'000		22'518.11	
3130.58	Sonderabfälle, Diverses	12'846.97		15'000		11'017.24	
3130.59	Dienstleistungen Dritter	8'784.86		10'000		12'234.93	
3130.60	Kunststoffsammlung	10'799.82		10'000		15'331.53	
3132.52	GIS Abfallwesen			4'000		959.98	
3134.52	Sachversicherungsprämien			200			
3144.52	Unterhalt Abfallsammelstellen	25'662.90		24'000		16'648.54	
3160.52	Miete Abfallsammelstellen	20'720.00		20'700		20'720.00	
3170.52	Reisekosten und Spesen	760.15		1'600		813.59	
3181.52	Debitorenverluste					0.09	
3300.31	Pl.Abschr.übr.Tiefbauten VV SF Gdeb.	6'058.16		6'100		6'058.16	
3300.41	Pl.Abschr.Hochbauten VV SF Gdeb.	17'677.94		17'700		17'677.98	
3300.91	Pl.Abschr.übr.Sachanlagen VV SF Gdeb.	6'422.67		6'400		6'422.66	
3510.52	Einnahmenüberschuss Abfallrechnung					74'497.49	
3632.01	KEZO Sammeldienst / Hauskehricht	297'663.43		290'000		254'850.36	
3910.52	Int.Verr.v.Dienstleistungen	102'400.00		88'600		115'400.00	
3940.52	Int.Verr.von kalk.Zins u.Finanzaufwand	1'098.65		1'200		1'249.45	
4240.50	Kehrichtgrundgebühren		285'301.05		280'000		271'157.30

## Erfolgsrechnung

Einzelkonten nach Funktionen	Rechnung 2023		Budget 2023		Rechnung 2022	
	Aufwand	Ertrag	Aufwand	Ertrag	Aufwand	Ertrag
4240.51		300'608.17		335'000		314'933.75
4240.53		31'480.17		40'000		32'461.85
4240.54		1'981.41		3'500		3'644.62
4240.55		101'774.60		102'000		110'319.39
4250.50		32'028.01		33'000		41'038.39
4250.51		12'791.32		20'000		28'223.14
4250.52		28'454.32		15'000		32'294.20
4250.53		44'279.45		34'000		42'922.55
4250.54		1'600.80		10'000		5'273.16
4510.52		49'640.81		17'800		
4940.52		5'559.60		5'200		5'187.10
74	Verbauungen	322'182.44	346'500		317'231.37	
	Nettoergebnis			346'500		317'231.37
741	Gewässerverbauungen	322'182.44	346'500		317'231.37	
	Nettoergebnis			346'500		317'231.37
7410	Gewässerverbauungen	322'182.44	346'500		317'231.37	
3132.00	Honorare ext.Berater,Gutachter,Fachexp.	5'645.15	7'000		7'641.85	
3142.00	Unterhalt Wasserbau	139'588.95	153'000		133'411.90	
3300.20	Pl.Abschr.Wasserbau VV	176'948.34	186'500		176'177.62	
75	Arten- und Landschaftsschutz	186'541.83	202'200		256'265.42	
	Nettoergebnis			202'200		256'265.42
750	Arten- und Landschaftsschutz	186'541.83	202'200		256'265.42	
	Nettoergebnis			202'200		256'265.42

## Erfolgsrechnung

Einzelkonten nach Funktionen		Rechnung 2023		Budget 2023		Rechnung 2022	
		Aufwand	Ertrag	Aufwand	Ertrag	Aufwand	Ertrag
7500	Arten- und Landschaftsschutz	186'541.83		202'200		256'265.42	
3101.00	Betriebs-, Verbrauchsmaterial	7'479.65		5'000		5'407.15	
3130.00	Dienstleistungen Dritter	83'060.94		93'000		151'437.91	
3132.00	Honorare ext.Berater,Gutachter,Fachexp.	30'495.45		35'000		35'554.50	
3300.20	Pl.Abschr.Wasserbau VV	3'430.36		4'200		3'430.36	
3300.30	Pl.Abschr.übr.Tiefbauten VV allg.HH	1'931.93					
3637.00	Beiträge an private Haushalte	60'143.50		65'000		60'435.50	
77	Übriger Umweltschutz Nettoergebnis	434'206.18	171'301.08	356'600	124'300	406'724.43	151'658.24
			262'905.10		232'300		255'066.19
771	Friedhof und Bestattung Nettoergebnis	434'206.18	171'301.08	356'600	124'300	406'724.43	151'658.24
			262'905.10		232'300		255'066.19
7710	Friedhof und Bestattung (allgemein)	434'206.18	171'301.08	356'600	124'300	406'724.43	151'658.24
3101.00	Betriebs-, Verbrauchsmaterial	61'065.75		38'200		54'898.50	
3102.00	Drucksachen, Publikationen	15'315.75		8'900		12'749.20	
3120.00	Wasser,Strom,Heizöl,Kehricht,Abwasser/VV	18'517.60		17'000		14'636.40	
3130.00	Dienstleistungen Dritter	225'523.15		175'200		205'387.15	
3130.99	Grabunterhalt-Verträge	99'864.30		100'000		101'110.20	
3140.00	Unterhalt an Grundstücken	7'422.50		10'300		6'332.75	
3144.00	Unterhalt Hochbauten, Gebäude	3'287.35		3'800		8'400.45	
3300.30	Pl.Abschr.übr.Tiefbauten VV allg.HH	3'209.78		3'200		3'209.78	
4240.99	Verträge Grabunterhalt		142'035.88		114'300		132'471.50
4260.00	Rückerstattungen und Kostenbeteiligungen Dritter		29'265.20		10'000		19'186.74
79	Raumordnung Nettoergebnis	57'822.55		58'000		126'196.35	
			57'822.55		58'000		126'196.35
790	Raumordnung Nettoergebnis	57'822.55		58'000		126'196.35	
			57'822.55		58'000		126'196.35
7900	Raumordnung (allgemein)	57'822.55		58'000		126'196.35	
3132.00	Honorare ext.Berater,Gutachter,Fachexp.	57'822.55		47'000		126'196.35	
3320.90	Pl.Abschr.übr.imm.Anlagen allg.HH			11'000			

## Erfolgsrechnung

Einzelkonten nach Funktionen		Rechnung 2023		Budget 2023		Rechnung 2022	
		Aufwand	Ertrag	Aufwand	Ertrag	Aufwand	Ertrag
8	Volkswirtschaft Nettoergebnis	153'390.28 1'060'622.72	1'214'013.00	168'700 804'800	973'500	172'104.78 926'408.82	1'098'513.60
81	Landwirtschaft Nettoergebnis	105'756.90	105'756.90	117'000	117'000	109'100.10	109'100.10
812	Strukturverbesserungen Nettoergebnis	89'956.90	89'956.90	93'000	93'000	90'100.10	90'100.10
8120	Strukturverbesserungen	89'956.90		93'000		90'100.10	
3130.00	Dienstleistungen Dritter	2'377.30		3'000		1'626.50	
3636.00	Beiträge an priv.Org.o.EZ	87'579.60		90'000		88'473.60	
814	Produktionsverbesserungen Pflanzen Nettoergebnis	15'800.00	15'800.00	24'000	24'000	19'000.00	19'000.00
8140	Produktionsverbesserungen Pflanzen	15'800.00		24'000		19'000.00	
3910.00	Int.Verr.v.Dienstleistungen	15'800.00		24'000		19'000.00	
82	Forstwirtschaft Nettoergebnis	47'340.88	4'495.80 42'845.08	51'400	51'400	49'712.18	805.80 48'906.38
820	Forstwirtschaft Nettoergebnis	47'340.88	4'495.80 42'845.08	51'400	51'400	49'712.18	805.80 48'906.38
8200	Forstwirtschaft	47'340.88	4'495.80	51'400		49'712.18	805.80
3130.00	Dienstleistungen Dritter	44'897.25		49'000		47'268.55	
3300.50	Pl.Abschr.Waldungen VV	2'443.63		2'400		2'443.63	
4250.00	Verkäufe		4'495.80				805.80
83	Jagd und Fischerei Nettoergebnis	1'037.00	1'037.00	1'000	1'000	1'037.00	1'037.00

## Erfolgsrechnung

Einzelkonten nach Funktionen		Rechnung 2023		Budget 2023		Rechnung 2022	
		Aufwand	Ertrag	Aufwand	Ertrag	Aufwand	Ertrag
830	Jagd und Fischerei Nettoergebnis		1'037.00		1'000		1'037.00
		1'037.00		1'000		1'037.00	
8300	Jagd und Fischerei		1'037.00		1'000		1'037.00
4100.00	Regalien		1'037.00		1'000		1'037.00
85	Industrie, Gewerbe, Handel					13'000.00	13'000.00
850	Industrie, Gewerbe, Handel					13'000.00	13'000.00
8500	Industrie, Gewerbe, Handel					13'000.00	13'000.00
3635.00	Beiträge an private Unternehmungen					13'000.00	
4631.00	Beiträge vom Kanton u.Konkordaten						7'000.00
4635.00	Beiträge von priv.Untern.						6'000.00
86	Banken und Versicherungen Nettoergebnis		1'046'537.85		800'000		916'519.70
		1'046'537.85		800'000		916'519.70	
860	Banken und Versicherungen Nettoergebnis		1'046'537.85		800'000		916'519.70
		1'046'537.85		800'000		916'519.70	
8600	Banken und Versicherungen		1'046'537.85		800'000		916'519.70
4604.00	Ant.an Ertr.öff.Untern.		1'046'537.85		800'000		916'519.70
87	Brennstoffe und Energie Nettoergebnis	292.50	161'942.35	300	172'500	292.50	167'151.10
		161'649.85		172'200		166'858.60	
871	Elektrizität Nettoergebnis	292.50	161'942.35	300	172'500	292.50	167'151.10
		161'649.85		172'200		166'858.60	
8710	Elektrizität (allgemein)	292.50	161'942.35	300	172'500	292.50	167'151.10
3300.10	Pl.Abschr.Strassen/Verkehrswege VV	292.50		300		292.50	
4631.00	Beiträge vom Kanton u.Konkordaten		83'457.00		86'500		81'026.00
4635.00	Beiträge von priv.Untern.		78'485.35		86'000		86'125.10

## Erfolgsrechnung

Einzelkonten nach Funktionen		Rechnung 2023		Budget 2023		Rechnung 2022	
		Aufwand	Ertrag	Aufwand	Ertrag	Aufwand	Ertrag
9	Finanzen und Steuern Nettoergebnis	1'805'303.68 51'495'689.86	53'300'993.54	773'900 50'221'100	50'995'000	2'517'058.93 48'859'079.12	51'376'138.05
91	Steuern Nettoergebnis	75'830.27 38'865'034.22	38'940'864.49	120'000 36'433'000	36'553'000	32'749.44 39'386'907.57	39'419'657.01
910	Steuern Nettoergebnis	75'830.27 38'865'034.22	38'940'864.49	120'000 36'433'000	36'553'000	32'749.44 39'386'907.57	39'419'657.01
9100	Allgemeine Gemeindesteuern	54'230.22	35'212'309.89	100'000	32'923'000	11'314.44	35'004'104.71
3181.00	Tatsächliche Forderungsverluste	54'230.22		100'000		11'314.44	
4000.00	Einkommenstst.nat.Pers.Rechnungsjahr		25'393'835.11		24'397'000		25'605'080.31
4000.10	Einkommensst.nat.Pers.frühere Jahre		2'835'568.68		2'000'000		1'758'662.75
4000.20	Nachst.Einkommensst.nat.Personen		89'184.63		80'000		118'435.69
4000.40	Akt.Steueraussch.Einkommensst.nat.Pers.		127'982.05		340'000		473'916.85
4000.50	Pass.Steueraussch.Einkommensst.nat.Pers.		-1'225'580.10		-1'300'000		-1'340'321.35
4000.60	Pauschale Steueranr.nat.Pers.		-30'395.00		-20'000		-27'977.60
4001.00	Vermögensst.nat.Pers.Rechnungsjahr		5'040'812.29		4'906'000		5'080'598.59
4001.10	Vermögensst.nat.Pers.fühere Jahre		767'185.24		500'000		948'238.47
4001.20	Nachst.Vermögensst.nat.Pers.		8'346.35		30'000		66'071.90
4001.40	Akt.Steueraussch.Vermögensst.nat.Pers.		74'372.65		130'000		159'641.50
4001.50	Pass.Steueraussch.Vermögensst.nat.Pers.		-313'823.00		-530'000		-279'131.80
4002.00	Quellenst.nat.Pers.		447'314.68		380'000		595'012.62
4008.00	Personalsteuern		173'790.29		200'000		100'122.99
4010.00	Gewinnst.jur.Pers.Rechnungsjahr		1'126'706.25		999'000		1'025'548.08
4010.10	Gewinnst.jur.pers.frühere Jahre		381'657.06		550'000		305'282.19
4010.20	Nachst.Gewinnst.jur.Pers.		1'865.92		10'000		1'608.88
4010.40	Akt.Steueraussch.Gewinnst.jur.Pers.		157'107.35		250'000		349'529.15
4010.50	Pass.Steueraussch.Gewinnst.jur.Pers.		-4'188.80		-150'000		-69'012.65
4010.60	Pausch.Steueranrechnung jur.Pers.		-45.30		-1'000		-87.45
4011.00	Kapitalst.jur.Pers.Rechnungsjahr		107'262.05		117'000		117'467.27
4011.10	Kapitalst.jur.Pers.frühere Jahre		26'150.34		20'000		-4'642.44
4011.20	Nachst.Kapitalst.jur.Pers.						34.51
4011.40	Akt.Steueraussch.Kapitalst.jur.Pers.		21'267.50		25'000		22'384.85
4011.50	Pass.Steueraussch.Kapitalst.jur.Pers.		-772.75		-10'000		-2'358.60
4499.00	Übriger Finanzertrag		6'706.40				

## Erfolgsrechnung

Einzelkonten nach Funktionen		Rechnung 2023		Budget 2023		Rechnung 2022	
		Aufwand	Ertrag	Aufwand	Ertrag	Aufwand	Ertrag
9101	Sondersteuern	21'600.05	3'728'554.60	20'000	3'630'000	21'435.00	4'415'552.30
3181.00	Tatsächliche Forderungsverluste		0.05				
3631.00	Beiträge an Kanton u.Konkordate	21'600.00		20'000		21'435.00	
4022.00	Grundstückgewinnsteuern		3'600'604.60		3'500'000		4'285'682.30
4033.00	Hundesteuer		127'950.00		130'000		129'870.00
93	Finanz- und Lastenausgleich Nettoergebnis	13'363'501.00	13'363'501.00	13'387'800	13'387'800	10'954'732.00	10'954'732.00
930	Finanz- und Lastenausgleich Nettoergebnis	13'363'501.00	13'363'501.00	13'387'800	13'387'800	10'954'732.00	10'954'732.00
9300	Finanz- und Lastenausgleich Steuerkraft / Ressourcenausgleich		13'363'501.00		13'387'800		10'954'732.00
4621.50			13'363'501.00		13'387'800		10'954'732.00
96	Vermögens- und Schuldenverwaltung Nettoergebnis	397'772.19 591'783.16	989'555.35	334'500 715'800	1'050'300	332'025.05 661'504.59	993'529.64
961	Zinsen Nettoergebnis	254'523.94 203'810.61	458'334.55	191'400 328'900	520'300	165'107.00 315'086.69	480'193.69
9610	Zinsen	254'523.94	458'334.55	191'400	520'300	165'107.00	480'193.69
3401.00	Verzinsung Finanzverbindlichkeiten	161'372.30		59'300		72'768.15	
3499.00	Übriger Finanzaufwand	158.00					
3499.10	Vergütungszinsen auf Steuern	40'552.34		80'000		40'484.35	
3940.00	Int.Verr.von kalk.Zins u.Finanzaufwand	636.30		900		633.10	
3940.52	Int.Verr.von kalk.Zins u.Finanzaufwand	5'559.60		5'200		5'187.10	
3940.74	Int.Verr.von kalk.Zins u.Finanzaufwand	46'245.40		46'000		46'034.30	
4401.10	Zinsen auf Steuerforderungen		65'301.70		120'000		66'613.30
4409.00	Übrige Zinsen von Finanzvermögen		525.55		300		984.40
4450.00	Erträge aus Darlehen VV				41'200		41'241.60
4463.00	Finanzertrag aus Beteiligungen VV		180'000.00		180'000		180'000.00
4499.00	Übriger Finanzertrag				10'000		22'576.14
4940.00	Int.Verr.von kalk.Zinsen u.Finanzaufw.		119'404.55		118'600		118'498.80
4940.52	Int. Zins Guthaben Abfallrechnung		1'098.65		1'200		1'249.45
4940.74	Int. Zins Guthaben Abwasserrechnung		92'004.10		49'000		49'030.00

## Erfolgsrechnung

Einzelkonten nach Funktionen		Rechnung 2023		Budget 2023		Rechnung 2022	
		Aufwand	Ertrag	Aufwand	Ertrag	Aufwand	Ertrag
963	Liegenschaften des Finanzvermögens Nettoergebnis	143'248.25 387'972.55	531'220.80	143'100 386'900	530'000	166'918.05 346'417.90	513'335.95
9630	Liegenschaften des Finanzvermögens	143'248.25	531'220.80	143'100	530'000	166'918.05	513'335.95
3430.40	Baul.Unterh.Gebäude FV	14'991.70		13'000		42'213.50	
3439.10	Wasser, Energie, Heizmaterial	8'852.00		11'500		6'205.75	
3940.00	Int.Verr.von kalk.Zins u.Finanzaufwand	119'404.55		118'600		118'498.80	
4430.00	Pacht- u.Mietzinse Liegenschaften FV		531'220.80		530'000		513'335.95
97	Rückverteilungen Nettoergebnis	6'436.40	6'436.40	3'000	3'000	7'586.30	7'586.30
971	Rückverteilung aus CO2-Abgabe Nettoergebnis	6'436.40	6'436.40	3'000	3'000	7'586.30	7'586.30
9710	Rückverteilung aus CO2-Abgaben		6'436.40		3'000		7'586.30
4699.10	Rückerstattung CO2-Abgabe		6'436.40		3'000		7'586.30
99	Nicht aufgeteilte Posten Nettoergebnis	1'331'701.22	636.30 1'331'064.92	319'400	900 318'500	2'152'284.44	633.10 2'151'651.34
995	Neutrale Aufwendungen und Erträge	636.30	636.30	900	900	633.10	633.10
9951	Zweckgebundene Zuwendungen	636.30	636.30	900	900	633.10	633.10
3502.00	Einlagen in Legate und Stiftungen des FK	636.30		900		633.10	
4940.00	Int.Verr.von kalk.Zinsen u.Finanzaufw.		636.30		900		633.10
999	Abschluss Nettoergebnis	1'433'564.92	1'433'564.92	318'500	318'500	2'151'651.34	2'151'651.34
9999	Abschluss	1'433'564.92		318'500		2'151'651.34	
9000.00	Ertragsüberschuss Erfolgsrechnung	1'433'564.92		318'500		2'151'651.34	



# Investitionsrechnung

## Erläuterungen zu den Investitionsrechnungen

### 1

#### Präsidiales, Finanzen und Kultur

Konto	Rechnung 2023	Budget 2023	Differenz	
10210.5060.17	0.00	169'212	-169'211.85	Notstromversorgung in Krisensituationen
12100.5060.12	36'913.73	120'000	-83'086.27	Anschaffungen IT-Geräte
12100.5290.05	251'320.28	70'000	181'320.28	Softwareharmonisierung
13000.5450.00	15'000.00	0	15'000.00	Darlehen Verein Otter Work
13000.6450.00	-100'000.00	0	-100'000.00	Rückzahlung Darlehen Genossenschaft "Wohnen in Gossau"
13010.6450.00	-10'000.00	0	-10'000.00	Teilrückzahlung Darlehen Indian Land Museum
13100.6450.00	-11'400.00	0	-11'400.00	Teilrückzahlungen Darlehen Corona-Nothilfe

### 2

#### Bildung

Konto	Rechnung 2023	Budget 2023	Differenz	
21500.5060.56	81'986.50	82'000	-13.50	Anschaffungen iPads
21500.5060.57	162'847.48	165'000	-2'152.52	Anschaffungen interaktive Bildschirme
21710.5060.00	85'860.25	100'000	-14'139.75	Anschaffung Schulbus

### 3

#### Umwelt

Konto	Rechnung 2023	Budget 2023	Differenz	
32000.5020.12	234'220.75	400'000	-165'779.25	Hochwasserschutz bei den Gossauer Bächen
32000.5020.14	115'330.55	0	115'330.55	Gossauerbach, ökologische Aufwertung
32000.6310.00	-309'475.90	0	-309'475.90	Beitrag Kanton Hochwasserschutz
32100.5030.12	38'640.90	100'000	-61'359.10	LEK-Projekt ökologische Aufwertungen

38020.5030.10	57'210.95	0	57'210.95	Wasserleitung Ermisriet
39030.5030.07	4'519.45	0	4'519.45	Alllasten, Ablagerungsstandorte
39030.6370.00	-57'957.70	0	-57'957.70	Invest.Beitr.priv.Haus Allgem. Haushalt

# 4

## Hochbau und Planung

Konto	Rechnung 2023	Budget 2023	Differenz	
40100.5290.06	15'581.00	60'000	-44'419.00	Revision Bau- und Zonenordnung
40100.5290.07	119'144.70	50'000	69'144.70	Revision Verkehrsrichtplan

# 5

## Abfall, Sicherheit und Verkehr

Konto	Rechnung 2023	Budget 2023	Differenz	
50150.5060.00	344'183.35	120'000	224'183.35	Anschaffung neues FW-Fahrzeug
50150.6310.00	-212'786.15	0	-212'786.15	Staatsbeitrag für neues FW-Fahrzeug

# 6

## Gesellschaft

*keine Investitionen in diesem Ressort*

Konto	Rechnung 2023	Budget 2023	Differenz
-------	---------------	-------------	-----------

## 7

## Betriebe, Liegenschaften und Tiefbau

Konto	Rechnung 2023	Budget 2023	Differenz	
70100.5010.00	958'217.15	2'060'000	-1'101'782.85	Div. Strassensanierungen ganzes Gemeindegebiet
70100.5010.35	44'372.15	0	44'372.15	Erneuerung Parkplatz Badi
74000.5030.31	1'669'491.20	1'775'000	-105'508.80	Sanierungen Kanalisationsleitungen ganzes Gemeindegebiet
74000.5290.08	30'169.59	0	30'169.59	GEP 2.0
74000.6350.74	0.00	-10'000	10'000.00	Kanalisationsanschlussgebühren von Privaten
74000.6370.74	-16'479.00	-50'000	33'521.00	Kanalisationsanschlussgebühren von Gewerbe
77200.5040.03	2'455.55	100'000	-97'544.45	Sh Rooswis, Raumerweiterung Planungskredit
77200.5040.32	9'330.66	0	9'330.66	Sh Rooswis, Beleuchtungssanierung TH-Trakt
77201.5040.04	56'055.10	60'000	-3'944.90	Kiga Unterhofen, San. WC und Wasserleitungen
77204.5030.55	68'787.39	200'000	-131'212.61	Sh Berg, Pausenplatz/Aussensport
77204.5040.05	74'649.30	0	74'649.30	Sh Berg, PV-Anlage
77204.5040.88	656'255.85	330'000	326'255.85	Sh Berg; Heizungsersatz und Energiemassnahmen
77204.5040.93	159'954.75	0	159'954.75	Sh Berg 1, Sanierung Physikzimmer
77205.5040.96	100'631.60	100'000	631.60	Sh Berg 2, Umnutzung Turnhalle
77210.5040.52	130'001.90	0	130'001.90	Sh Wolfrichti, Schulraumprovisorium
77214.5040.08	23'347.85	50'000	-26'652.15	Sh Männetsriet, Ersatz Aussenbeleuchtung
77214.5040.51	143'494.35	0	143'494.35	Sh Männetsriet, Schulraumprovisorium
77214.5040.97	3'654.75	0	3'654.75	Sh Männetsriet, Sanierung Kanalisation
77220.5040.00	0.00	50'000	-50'000.00	Gemeindehaus, San. Eingangshalle/Korridore
77220.5040.27	186'408.40	0	186'408.40	Gemeindehaus, Sanierung Licht und Sicherheit
77220.5040.35	9'490.70	0	9'490.70	Gemeindehaus, Dach- und Fassadensanierung
77231.5030.00	0.00	55'000	-55'000.00	FW-Gebäude, Sanierung Parkplatz
77330.5040.00	0.00	50'000	-50'000.00	Freibad Tannenbergr, Anpassung Betriebsgebäude
77370.5060.18	5'002.65	0	5'002.65	Altrüti; Ersatz Veranstaltungstechnik
77390.5040.00	0.00	60'000	-60'000.00	Mehrfachhalle, Sonnenstoren
77390.6310.00	-14'100.00	0	-14'100.00	Beitrag Kanton Neubau Mehrfachhalle
77410.5040.30	560'841.74	320'000	240'841.74	Altersiedlung Grünenhof, Heizungsersatz, PV-Anlage, Flachdachsanierung
77430.5040.00	0.00	180'000	-180'000.00	Pöstli Berg, Dachausbau/Wärmedämmung
77430.5040.29	-1'335.90	60'000	-61'335.90	Pöstli Berg, Innensanierung Teil II
77440.5040.41	51'386.30	0	51'386.30	Wohnen in der Rössliwiese, Erweiterungsbau
77520.5040.99	6'462.00	50'000	-43'538.00	Diverse Gebäude, Gebäude- und Raumschliessung
79100.5030.00	0.00	55'000	-55'000.00	Werkhof, Belagsarbeiten Zufahrt
79100.5060.00	109'259.55	85'000	24'259.55	Werkhof, Ersatz Kubota
79100.5060.14	186'384.55	0	186'384.55	Werkhof, Ersatz Meili inkl. Aufsätze
791.5060.16	75'643.50	0	75'643.50	Werkhof, Ersatz Mercedes Kipper

## Investitionsrechnung Verwaltungsvermögen

Hauptaufgabenbereiche (Institutionelle Gliederung)		Rechnung 2023		Budget 2023		Rechnung 2022	
		Ausgaben	Einnahmen	Ausgaben	Einnahmen	Ausgaben	Einnahmen
1	Präsidiales, Finanzen und Kultur	272'929.25	121'400.00	120'000	0	497'867.93	47'513.80
2	Bildung	330'694.23	0.00	347'000	0	0.00	0.00
3	Umwelt	449'922.60	367'433.60	500'000	0	246'732.00	64'308.00
4	Hochbau und Planung	134'725.70	0.00	110'000	0	0.00	0.00
5	Abfall, Sicherheit und öffentlicher Verkehr	344'183.35	212'786.15	120'000	0	101'388.80	76'900.00
6	Gesellschaft	0.00	0.00	0	0	0.00	2'850.21
7	Betriebe, Liegenschaften und Tiefbau	5'320'412.63	30'579.00	5'640'000	60'000	3'224'266.07	1'483'678.50
<b>Total Ausgaben / Einnahmen</b>		<b>6'852'867.76</b>	<b>732'198.75</b>	<b>6'837'000</b>	<b>60'000</b>	<b>4'070'254.80</b>	<b>1'675'250.51</b>
<b>Nettoinvestitionen / Einnahmenüberschuss</b>		<b>0.00</b>	<b>6'120'669.01</b>	<b>0</b>	<b>6'777'000</b>	<b>0.00</b>	<b>2'395'004.29</b>
<b>Total</b>		<b>6'852'867.76</b>	<b>6'852'867.76</b>	<b>6'837'000</b>	<b>6'837'000</b>	<b>4'070'254.80</b>	<b>4'070'254.80</b>

## Investitionsrechnung Verwaltungsvermögen

Einzelkonten nach Institutionen		Rechnung 2023		Budget 2023		Rechnung 2022	
		Ausgaben	Einnahmen	Ausgaben	Einnahmen	Ausgaben	Einnahmen
	ER nach Institutionen Total Aufwand / Ertrag	6'974'267.76	6'974'267.76	6'897'000	6'897'000	4'120'618.81	4'120'618.81
1	Präsidiales, Finanzen und Kultur Nettoergebnis	272'929.25	121'400.00 151'529.25	120'000	120'000	497'867.93	47'513.80 450'354.13
10	Legislative/Exekutive Nettoergebnis	169'211.85	169'211.85				
102	Ziviler Gemeindeführungsstab Nettoergebnis	169'211.85	169'211.85				
10210 5060.17	präventives Krisenmanagement für a.o. Ereignisse Notstromversorgung	169'211.85 169'211.85					
12	Gemeindeverwaltung Nettoergebnis	88'717.40	88'717.40	120'000	120'000	397'867.93	397'867.93
121	IT/Telefonie Nettoergebnis	88'717.40	88'717.40	120'000	120'000	397'867.93	397'867.93
12100 5060.12 5290.03 5290.05 5550.00	IT/Telefonie Erneuerung IT Verwaltung Redesign Website und Intranet Softwareharmonisierung Beteiligungen an privaten Unternehmungen	88'717.40 36'913.73 51'803.67		120'000 120'000		397'867.93 106'547.65 251'320.28 40'000.00	
13	Beiträge/Massnahmen Nettoergebnis	15'000.00 106'400.00	121'400.00			100'000.00	47'513.80 52'486.20

## Investitionsrechnung Verwaltungsvermögen

Einzelkonten nach Institutionen		Rechnung 2023		Budget 2023		Rechnung 2022	
		Ausgaben	Einnahmen	Ausgaben	Einnahmen	Ausgaben	Einnahmen
130	Beiträge	15'000.00	110'000.00			100'000.00	10'000.00
	Nettoergebnis	95'000.00					90'000.00
13000	Beiträge allgemein	15'000.00	100'000.00			100'000.00	
5450.00	Darlehen an private Unternehmungen	15'000.00				100'000.00	
6450.00	Rückzlg.von Inv.Beitr.priv.Unternehmunge		100'000.00				
13010	Beiträge im Bereich Tourismus und Region ZO		10'000.00				10'000.00
6450.00	Rückzlg.von Inv.Beitr.priv.Unternehmunge		10'000.00				10'000.00
	Massnahmen		11'400.00				37'513.80
	Nettoergebnis	11'400.00				37'513.80	
13100	Nothilfe Corona		11'400.00				37'513.80
6450.00	Rückzlg.von Inv.Beitr.priv.Unternehmunge		11'400.00				37'513.80
2	Bildung	330'694.23		347'000			
	Nettoergebnis		330'694.23		347'000		
21	Obligatorische Schule	330'694.23		347'000			
	Nettoergebnis		330'694.23		347'000		
215	Informatik	244'833.98		247'000			
	Nettoergebnis		244'833.98		247'000		
21500	IT/Telefonie	244'833.98		247'000			
5060.56	Anschaffung iPads	81'986.50		82'000			
5060.57	Anschaffung interaktive Bildschirme	162'847.48		165'000			
217	Schulleitung/Schulverwaltung	85'860.25		100'000			
	Nettoergebnis		85'860.25		100'000		
21710	Volkschule allgemeines	85'860.25		100'000			
5060.80	Anschaffung Schulbus	85'860.25		100'000			

## Investitionsrechnung Verwaltungsvermögen

Einzelkonten nach Institutionen		Rechnung 2023		Budget 2023		Rechnung 2022	
		Ausgaben	Einnahmen	Ausgaben	Einnahmen	Ausgaben	Einnahmen
3	Energie und Umwelt	449'922.60	367'433.60	500'000		246'732.00	64'308.00
	Nettoergebnis		82'489.00		500'000		182'424.00
32	Naturschutz	388'192.20	309'475.90	500'000		246'732.00	64'308.00
	Nettoergebnis		78'716.30		500'000		182'424.00
320	Gewässer	349'551.30	309'475.90	400'000		187'652.05	64'308.00
	Nettoergebnis		40'075.40		400'000		123'344.05
32000	Gewässer	349'551.30	309'475.90	400'000		187'652.05	64'308.00
5020.12	Gossauer Bäche Hochwasserschutz	234'220.75		400'000		103'276.10	
5020.13	Wüeribach, ökologische Aufwertung					84'375.95	
5020.14	Gossauerbach, ökologische Aufwertung	115'330.55					
6310.00	Invest.Beitr.Kanton Allg. Haushalt		309'475.90				64'308.00
321	Landschaftsentwicklungskonzept (LEK)	38'640.90		100'000		59'079.95	
	Nettoergebnis		38'640.90		100'000		59'079.95
32100	LEK	38'640.90		100'000		59'079.95	
5030.00	Übr. Tiefbauten					59'079.95	
5030.12	LEK-Projekte: ökologische Aufwertungen	38'640.90		100'000			
34	Naturschutz/Unterhalt	57'210.95					
	Nettoergebnis		57'210.95				
38	Beiträge	57'210.95					
	Nettoergebnis		57'210.95				
380	Beiträge	57'210.95					
	Nettoergebnis		57'210.95				
38020	Beiträge an Wasserversorgungen	57'210.95					
5030.10	Wasserleitung Ermisriet	57'210.95					

## Investitionsrechnung Verwaltungsvermögen

Einzelkonten nach Institutionen		Rechnung 2023		Budget 2023		Rechnung 2022	
		Ausgaben	Einnahmen	Ausgaben	Einnahmen	Ausgaben	Einnahmen
39	Abteilungsdienste Allgemein Nettoergebnis	4'519.45	57'957.70				
		53'438.25					
390	Abteilungsdienste/Projekte Nettoergebnis	4'519.45	57'957.70				
		53'438.25					
39030	Bekämpfung von Umweltverschmutzung	4'519.45	57'957.70				
5030.07	Altlasten, Ablagerungsstandorte	4'519.45					
6370.00	Invest.Beitr.priv.Haus Allgem. Haushalt		57'957.70				
4	Hochbau und Planung Nettoergebnis	134'725.70		110'000			
			134'725.70		110'000		
40	Raumplanung/Baupolizei Nettoergebnis	134'725.70		110'000			
			134'725.70		110'000		
401	Raumordnung Nettoergebnis	134'725.70		110'000			
			134'725.70		110'000		
40100	Raumordnung	134'725.70		110'000			
5290.06	Revision Bau- und Zonenordnung	15'581.00		60'000			
5290.07	Revision Verkehrsrichtplan	119'144.70		50'000			
5	Sicherheit, öffentlicher Verkehr und Abfall Nettoergebnis	344'183.35	212'786.15	120'000		101'388.80	76'900.00
			131'397.20		120'000		24'488.80
50	Sicherheitsdienste Nettoergebnis	344'183.35	212'786.15	120'000		101'388.80	76'900.00
			131'397.20		120'000		24'488.80



## Investitionsrechnung Verwaltungsvermögen

Einzelkonten nach Institutionen		Rechnung 2023		Budget 2023		Rechnung 2022	
		Ausgaben	Einnahmen	Ausgaben	Einnahmen	Ausgaben	Einnahmen
501	Feuerwehr	344'183.35	212'786.15	120'000		101'388.80	76'900.00
	Nettoergebnis		131'397.20		120'000		24'488.80
50150	Feuerwehr	344'183.35	212'786.15	120'000		101'388.80	76'900.00
5060.00	Mobilien Allgemeiner Haushalt	344'183.35		120'000		101'388.80	
6310.00	Invest.Beitr.Kanton Allg. Haushalt		212'786.15				
6350.00	Invest.Beitr.priv.Unternehm. Allg. Haush						76'900.00
67	Kindes- und Erwachsenenschutz (KES)						2'850.21
	Nettoergebnis					2'850.21	
670	Kindes- und Erwachsenenschutz (KES)						2'850.21
	Nettoergebnis					2'850.21	
67000	Kindes- und Erwachsenenschutz (KES)						2'850.21
6420.00	Rückzahlung Darlehen Gemeinden/ZV						2'850.21
7	Liegenschaften und Tiefbau	5'320'412.63	30'579.00	5'640'000	60'000	3'224'266.07	1'483'678.50
	Nettoergebnis		5'289'833.63		5'580'000		1'740'587.57
70	Strassen	1'002'589.30		2'060'000		1'422'955.15	
	Nettoergebnis		1'002'589.30		2'060'000		1'422'955.15
700	Strassen allgemein	1'002'589.30		2'060'000		1'422'955.15	
	Nettoergebnis		1'002'589.30		2'060'000		1'422'955.15
70100	Strassen allgemein	1'002'589.30		2'060'000		1'422'955.15	
5010.00	Strassensanierungen	958'217.15		2'060'000		1'422'955.15	
5010.35	Erneuerung Parkplatz Badi	44'372.15					
74	Siedlungsentwässerung	1'699'660.79	16'479.00	1'775'000	60'000	760'176.10	134'871.30
	Nettoergebnis		1'683'181.79		1'715'000		625'304.80

## Investitionsrechnung Verwaltungsvermögen

Einzelkonten nach Institutionen		Rechnung 2023		Budget 2023		Rechnung 2022	
		Ausgaben	Einnahmen	Ausgaben	Einnahmen	Ausgaben	Einnahmen
740	Siedlungsentwässerung	1'699'660.79	16'479.00	1'775'000	60'000	760'176.10	134'871.30
	Nettoergebnis		1'683'181.79		1'715'000		625'304.80
74000	Siedlungsentwässerung	1'699'660.79	16'479.00	1'775'000	60'000	760'176.10	134'871.30
5030.31	Kanalsanierungen Abwasser	1'669'491.20		1'775'000		760'176.10	
5290.08	GEP 2.0	30'169.59					
6350.74	Invest.Beitr.priv.Unternehm. Abwasserbes				10'000		61'800.00
6370.74	Invest.Beitr.priv.Haus. Abwasserbes.		16'479.00		50'000		73'071.30
77	Liegenschaften	2'246'874.94	14'100.00	1'665'000		1'041'134.82	1'348'807.20
	Nettoergebnis		2'232'774.94		1'665'000	307'672.38	
772	Verwaltungsliegenschaften	1'624'518.15		945'000		621'034.12	
	Nettoergebnis		1'624'518.15		945'000		621'034.12
77200	Schulanlage Rooswis	11'786.21		100'000		82'661.29	
5040.03	Sh Rooswis, Raumerweiterung Planungskredit	2'455.55		100'000			
5040.31	SH Rooswis, Flachdachsanierung TH-Trakt					86'955.29	
5040.32	SH Rooswis, Beleuchtungssanierung TH-Trakt	9'330.66				-4'294.00	
77201	Schulanlage Unterhofen	56'055.10		60'000			
5040.04	Kiga Unterhofen, San. WC und Wasserleitungen	56'055.10		60'000			
77204	Schulanlage Berg 1 und 2	959'647.29		530'000		65'417.25	
5030.55	Berg 1: Pausenplatz/Aussensport	68'787.39		200'000		17'338.30	
5040.00	Hochbauten Allgemeiner Haushalt					41'562.00	
5040.05	Sh Berg, PV-Anlage	74'649.30					
5040.88	Sh Berg; Heizungersatz und Energiemassnahmen	656'255.85		330'000			
5040.93	Sh Berg I, Sanierung Physikzimmer	159'954.75				6'516.95	
77205	Schulanlage Berg 2	100'631.60		100'000		16'200.00	
5040.96	Sh Berg II, Umnutzung Turnhalle	100'631.60		100'000		16'200.00	

## Investitionsrechnung Verwaltungsvermögen

Einzelkonten nach Institutionen		Rechnung 2023		Budget 2023		Rechnung 2022	
		Ausgaben	Einnahmen	Ausgaben	Einnahmen	Ausgaben	Einnahmen
77210	Schulanlage Wolfrichti	130'001.90					
5040.52	Sh Wolfrichti, Schulraumprovisorium	130'001.90					
77214	Schulanlage Männetsriet	170'496.95		50'000		115'556.80	
5040.08	Sh Männetsriet, Ersatz Aussenbeleuchtung	23'347.85		50'000			
5040.51	Sh Männetsriet, Schulraumprovisorium	143'494.35					
5040.97	Sh Männetsriet, Sanierung Kanalisation	3'654.75				60'313.80	
5040.98	Sh Männetsriet, Einbau Küchenzeile Schülerclub					55'243.00	
77220	Verwaltungsgebäude Berg	195'899.10				341'198.78	
5040.27	Gemeindehaus, Sanierung Licht und Sicherheit	186'408.40				28'523.45	
5040.35	Gemeindehaus, Dach- und Fassadensanierung	9'490.70				312'675.33	
5040.00	Gemeindehaus, San. Eingangshalle/Korridore			50'000			
77231	FW-Gebäude			55'000			
5030.00	Sanierung Parkplatz			55'000			
773	Liegenschaften Kultur und Freizeit	5'002.65	14'100.00	110'000		404'252.15	1'348'807.20
	Nettoergebnis	9'097.35			110'000	944'555.05	
77330	Freibad			50'000		162'742.25	287'807.20
5030.00	Übr. Tiefbauten					162'742.25	
5040.00	Anpassung Betriebsgebäude			50'000			
6310.00	Invest.Beitr.Kanton Allg. Haushalt						287'807.20
77340	Fussballplatz Gossauerriet					101'019.75	15'100.00
5030.11	Fussballplatz, Platz 1: Rasensanierung					101'019.75	
6310.00	Invest.Beitr.Kanton Allg. Haushalt						15'100.00
77370	Altrüti/Rebhüsli	5'002.65				140'490.15	
5040.34	Altrüti, Sanierung Gebäudehülle					140'490.15	
5060.18	Altrüti; Ersatz Veranstaltungstechnik	5'002.65					

## Investitionsrechnung Verwaltungsvermögen

Einzelkonten nach Institutionen		Rechnung 2023		Budget 2023		Rechnung 2022	
		Ausgaben	Einnahmen	Ausgaben	Einnahmen	Ausgaben	Einnahmen
77390	Multifunktionale Sporthalle		14'100.00	60'000			1'045'900.00
5040.00	Hochbauten Allgemeiner Haushalt			60'000			
6310.00	Invest.Beitr.Kanton Allg. Haushalt		14'100.00				1'045'900.00
774	Liegenschaften Alter/Jugend und Soziales	610'892.14		560'000		15'848.55	
	Nettoergebnis		610'892.14		560'000		15'848.55
77410	Alterssiedlung Grünenhof	560'841.74		320'000		15'848.55	
5040.30	AS Grünenhof, Heizungsersatz, PV-Anlage, Flachdachs.	560'841.74		320'000		15'848.55	
77430	Pöstli Berg	-1'335.90		240'000			
5040.00	Dachausbau/Wärmedämmung			180'000			
5040.29	Pöstli, Innensanierung Teil II	-1'335.90		60'000			
77440	Wohnen In der Rössliwiese	51'386.30					
5040.41	Erweiterungsbau Wohnen Rössliwiese 2 (Hochbau)	51'386.30					
775	Diverse Liegenschaften	6'462.00		50'000			
	Nettoergebnis		6'462.00		50'000		
77520	Diverse Gebäude/Anlagen	6'462.00		50'000			
5040.99	Gebäude- und Raumschliessung gemeindeeigene Liegenschafte	6'462.00		50'000			
79	Abteilungsdienste	371'287.60		140'000			
	Nettoergebnis		371'287.60		140'000		
791	Unterhaltungsdienst	371'287.60		140'000			
	Nettoergebnis		371'287.60		140'000		
79100	Unterhaltungsdienst	371'287.60		140'000			
5030.00	Werkhof, Belagsarbeiten Zufahrt			55'000			
5060.00	Mobilien Allgemeiner Haushalt	109'259.55		85'000			
5060.14	Werkhof, Ersatz Meili inkl. Aufsätze	186'384.55					
5060.16	Werkhof, Ersatz Mercedes Kipper	75'643.50					

## Investitionsrechnung Verwaltungsvermögen

Einzelkonten nach Institutionen		Rechnung 2023		Budget 2023		Rechnung 2022	
		Ausgaben	Einnahmen	Ausgaben	Einnahmen	Ausgaben	Einnahmen
9	Abschluss	121'400.00	6'242'069.01	60'000	6'837'000	50'364.01	2'445'368.30
	Nettoergebnis	6'120'669.01		6'777'000		2'395'004.29	
	Abschluss	121'400.00	6'242'069.01	60'000	6'837'000	50'364.01	2'445'368.30
5900.00	Passivierte Einnahmen	121'400.00		60'000		50'364.01	
6900.00	Aktivierte Ausgaben		6'242'069.01		6'837'000		2'445'368.30

## Investitionsrechnung Verwaltungsvermögen

Hauptaufgabenbereiche (Funktionale Gliederung)		Rechnung 2023		Budget 2023		Rechnung 2022	
		Ausgaben	Einnahmen	Ausgaben	Einnahmen	Ausgaben	Einnahmen
0	Allgemeine Verwaltung	356'128.90	100'000.00	515'000	0	839'066.71	0.00
1	Öffentliche Ordnung und Sicherheit	513'395.20	212'786.15	120'000	0	101'388.80	79'750.21
2	Bildung	1'759'313.28	0.00	1'187'000	0	279'835.34	0.00
3	Kultur, Sport und Freizeit	5'002.65	14'100.00	110'000	0	404'252.15	1'348'807.20
4	Gesundheit	0.00	0.00	0	0	0.00	0.00
5	Soziale Sicherheit	560'841.74	0.00	320'000	0	15'848.55	0.00
6	Verkehr und Nachrichtenübermittlung	1'373'876.90	0.00	2'200'000	0	1'422'955.15	0.00
7	Umweltschutz und Raumordnung	2'284'309.09	383'912.60	2'385'000	60'000	1'006'908.10	199'179.30
8	Volkswirtschaft	0.00	21'400.00	0	0	0.00	47'513.80
9	Finanzen und Steuern	0.00	0.00	0	0	0.00	0.00
<b>Total Ausgaben / Einnahmen</b>		<b>6'852'867.76</b>	<b>732'198.75</b>	<b>6'837'000</b>	<b>60'000</b>	<b>4'070'254.80</b>	<b>1'675'250.51</b>
<b>Nettoinvestitionen / Einnahmenüberschuss</b>		<b>0.00</b>	<b>6'120'669.01</b>	<b>0</b>	<b>6'777'000</b>	<b>0.00</b>	<b>2'395'004.29</b>
<b>Total</b>		<b>6'852'867.76</b>	<b>6'852'867.76</b>	<b>6'837'000</b>	<b>6'837'000</b>	<b>4'070'254.80</b>	<b>4'070'254.80</b>

## Investitionsrechnung Verwaltungsvermögen

Einzelkonten nach Funktionen		Rechnung 2023		Budget 2023		Rechnung 2022	
		Ausgaben	Einnahmen	Ausgaben	Einnahmen	Ausgaben	Einnahmen
0	Allgemeine Verwaltung Nettoergebnis	356'128.90	100'000.00 256'128.90	515'000	515'000	839'066.71	839'066.71
02	Allgemeine Dienste Nettoergebnis	356'128.90	100'000.00 256'128.90	515'000	515'000	839'066.71	839'066.71
022	Allgemeine Dienste, übrige Nettoergebnis	103'717.40	100'000.00 3'717.40	120'000	120'000	497'867.93	497'867.93
0220	Allgemeine Dienste, übrige	103'717.40	100'000.00	120'000		497'867.93	
5060.00	Möbilien Allgemeiner Haushalt			120'000			
5060.12	Erneuerung IT Verwaltung	36'913.73					
5290.03	Redesign Website und Intranet					106'547.65	
5290.05	Softwareharmonisierung	51'803.67				251'320.28	
5450.00	Darlehen an private Unternehmungen	15'000.00				100'000.00	
5550.00	Beteiligungen an privaten Unternehmungen					40'000.00	
6450.00	Rückzlg.von Inv.Beitr.priv.Unternehmunge		100'000.00				
029	Verwaltungsliegenschaften, n.a.g. Nettoergebnis	252'411.50	252'411.50	395'000	395'000	341'198.78	341'198.78
0290	Verwaltungsliegenschaften, n.a.g.	252'411.50		395'000		341'198.78	
5030.00	Übr. Tiefbauten			55'000			
5040.00	Hochbauten Allgemeiner Haushalt			340'000			
5040.27	Gemeindehaus, Sanierung Licht und Sicherheit	186'408.40				28'523.45	
5040.29	Pöstli, Innensanierung Teil II	-1'335.90					
5040.35	Gemeindehaus, Dach- und Fassadensanierung	9'490.70				312'675.33	
5040.41	Erweiterungsbau Wohnen Rössliwiese 2 (Hochbau)	51'386.30					
5040.99	Gebäude- und Raumschliessung gemeindeeigene Liegenschafte	6'462.00					

## Investitionsrechnung Verwaltungsvermögen

Einzelkonten nach Funktionen		Rechnung 2023		Budget 2023		Rechnung 2022	
		Ausgaben	Einnahmen	Ausgaben	Einnahmen	Ausgaben	Einnahmen
1	Öffentliche Ordnung und Sicherheit Nettoergebnis	513'395.20	212'786.15 300'609.05	120'000	120'000	101'388.80	79'750.21 21'638.59
14	Allgemeines Rechtswesen Nettoergebnis					2'850.21	2'850.21
140	Allgemeines Rechtswesen Nettoergebnis					2'850.21	2'850.21
1400	Allgemeines Rechtswesen						2'850.21
6420.00	Rückzahlung Darlehen Gemeinden/ZV						2'850.21
15	Feuerwehr Nettoergebnis	344'183.35	212'786.15 131'397.20	120'000	120'000	101'388.80	76'900.00 24'488.80
150	Feuerwehr Nettoergebnis	344'183.35	212'786.15 131'397.20	120'000	120'000	101'388.80	76'900.00 24'488.80
1500	Feuerwehr	344'183.35	212'786.15	120'000		101'388.80	76'900.00
5060.00	Mobilien Allgemeiner Haushalt	344'183.35		120'000		101'388.80	
6310.00	Invest.Beitr.Kanton Allg. Haushalt		212'786.15				
6350.00	Invest.Beitr.priv.Unternehm. Allg. Haush						76'900.00
16	Verteidigung Nettoergebnis	169'211.85	169'211.85				
162	Zivile Verteidigung Nettoergebnis	169'211.85	169'211.85				
1621	Ziviler Gemeindeführungsstab	169'211.85					
5060.17	Notstromversorgung	169'211.85					



## Investitionsrechnung Verwaltungsvermögen

Einzelkonten nach Funktionen		Rechnung 2023		Budget 2023		Rechnung 2022	
		Ausgaben	Einnahmen	Ausgaben	Einnahmen	Ausgaben	Einnahmen
2	Bildung	1'759'313.28		1'187'000		279'835.34	
	Nettoergebnis		1'759'313.28		1'187'000		279'835.34
21	Obligatorische Schule	1'759'313.28		1'187'000		279'835.34	
	Nettoergebnis		1'759'313.28		1'187'000		279'835.34
212	Primarstufe	244'833.98		247'000			
	Nettoergebnis		244'833.98		247'000		
2120	Primarstufe	244'833.98		247'000			
5060.00	Mobilien Allgemeiner Haushalt			247'000			
5060.56	Anschaffung iPads	81'986.50					
5060.57	Anschaffung interaktive Bildschirme	162'847.48					
217	Schulliegenschaften	1'428'619.05		840'000		279'835.34	
	Nettoergebnis		1'428'619.05		840'000		279'835.34
2170	Schulliegenschaften	1'428'619.05		840'000		279'835.34	
5030.00	Übr. Tiefbauten			200'000			
5030.55	Berg 1: Pausenplatz/Aussensport	68'787.39				17'338.30	
5040.00	Hochbauten Allgemeiner Haushalt			640'000		41'562.00	
5040.03	Sh Rooswis, Raumerweiterung Planungskredit	2'455.55					
5040.04	Kiga Unterhofen, San. WC und Wasserleitungen	56'055.10					
5040.05	Sh Berg, PV-Anlage	74'649.30					
5040.08	Sh Männetsriet, Ersatz Aussenbeleuchtung	23'347.85					
5040.31	SH Rooswis, Flachdachsanierung TH-Trakt					86'955.29	
5040.32	SH Rooswis, Beleuchtungssanierung TH-Trakt	9'330.66				-4'294.00	
5040.51	Sh Männetsriet, Schulraumprovisorium	143'494.35					
5040.52	Sh Wolfrichti, Schulraumprovisorium	130'001.90					
5040.88	Sh Berg; Heizungsersatz und Energiemassnahmen	656'255.85					
5040.93	Sh Berg I, Sanierung Physikzimmer	159'954.75				6'516.95	
5040.96	Sh Berg II, Umnutzung Turnhalle	100'631.60				16'200.00	
5040.97	Sh Männetsriet, Sanierung Kanalisation	3'654.75				60'313.80	
5040.98	Sh Männetsriet, Einbau Küchenzeile Schülerclub					55'243.00	

## Investitionsrechnung Verwaltungsvermögen

Einzelkonten nach Funktionen		Rechnung 2023		Budget 2023		Rechnung 2022	
		Ausgaben	Einnahmen	Ausgaben	Einnahmen	Ausgaben	Einnahmen
219	Obligatorische Schule, n.a.g. Nettoergebnis	85'860.25	85'860.25	100'000	100'000		
2192	Volksschule sonstiges	85'860.25		100'000			
5060.00	Mobilien Allgemeiner Haushalt			100'000			
5060.80	Anschaffung Schulbus	85'860.25					
3	Kultur, Sport und Freizeit, Kirche Nettoergebnis	5'002.65 9'097.35	14'100.00	110'000	110'000	404'252.15 944'555.05	1'348'807.20
32	Kultur, übrige Nettoergebnis	5'002.65	5'002.65			140'490.15	140'490.15
329	Kultur, n.a.g. Nettoergebnis	5'002.65	5'002.65			140'490.15	140'490.15
3290	Kultur, n.a.g.	5'002.65				140'490.15	
5040.34	Altrüti, Sanierung Gebäudehülle					140'490.15	
5060.18	Altrüti; Ersatz Veranstaltungstechnik	5'002.65					
34	Sport und Freizeit Nettoergebnis	14'100.00	14'100.00	110'000	110'000	263'762.00 1'085'045.20	1'348'807.20
341	Sport Nettoergebnis	14'100.00	14'100.00	110'000	110'000	263'762.00 1'085'045.20	1'348'807.20
3410	Sport		14'100.00	110'000		263'762.00	1'348'807.20
5030.00	Übr. Tiefbauten					162'742.25	
5030.11	Fussballplatz, Platz 1: Rasensanierung					101'019.75	
5040.00	Hochbauten Allgemeiner Haushalt			110'000			
6310.00	Invest.Beitr.Kanton Allg. Haushalt		14'100.00				1'348'807.20

## Investitionsrechnung Verwaltungsvermögen

Einzelkonten nach Funktionen		Rechnung 2023		Budget 2023		Rechnung 2022	
		Ausgaben	Einnahmen	Ausgaben	Einnahmen	Ausgaben	Einnahmen
5	Soziale Sicherheit Nettoergebnis	560'841.74	560'841.74	320'000	320'000	15'848.55	15'848.55
53	Alter und Hinterlassene Nettoergebnis	560'841.74	560'841.74	320'000	320'000	15'848.55	15'848.55
534	Altersheime Nettoergebnis	560'841.74	560'841.74	320'000	320'000	15'848.55	15'848.55
5340	Altersheime	560'841.74		320'000		15'848.55	
5040.00	Hochbauten Allgemeiner Haushalt			320'000			
5040.30	AS Grünenhof, Heizungsersatz, PV-Anlage, Flachdachs.	560'841.74				15'848.55	
6	Verkehr Nettoergebnis	1'373'876.90	1'373'876.90	2'200'000	2'200'000	1'422'955.15	1'422'955.15
61	Strassenverkehr Nettoergebnis	1'373'876.90	1'373'876.90	2'200'000	2'200'000	1'422'955.15	1'422'955.15
615	Gemeindestrassen Nettoergebnis	1'373'876.90	1'373'876.90	2'200'000	2'200'000	1'422'955.15	1'422'955.15
6150	Gemeindestrassen	1'373'876.90		2'200'000		1'422'955.15	
5010.00	Strassensanierungen	958'217.15		2'060'000		1'422'955.15	
5010.35	Erneuerung Parkplatz Badi	44'372.15					
5030.00	Übr. Tiefbauten			55'000			
5060.00	Möbilien Allgemeiner Haushalt	109'259.55		85'000			
5060.14	Werkhof, Ersatz Meili inkl. Aufsätze	186'384.55					
5060.16	Werkhof, Ersatz Mercedes Kipper	75'643.50					
7	Umweltschutz und Raumordnung Nettoergebnis	2'284'309.09	383'912.60 1'900'396.49	2'385'000	60'000 2'325'000	1'006'908.10	199'179.30 807'728.80

## Investitionsrechnung Verwaltungsvermögen

Einzelkonten nach Funktionen		Rechnung 2023		Budget 2023		Rechnung 2022	
		Ausgaben	Einnahmen	Ausgaben	Einnahmen	Ausgaben	Einnahmen
71	Wasserversorgung Nettoergebnis	57'210.95	57'210.95				
710	Wasserversorgung Nettoergebnis	57'210.95	57'210.95				
7100	Wasserversorgung (allgemein)	57'210.95					
5030.10	Wasserleitung Ermisriet	57'210.95					
72	Abwasserbeseitigung Nettoergebnis	1'699'660.79	16'479.00 1'683'181.79	1'775'000	60'000 1'715'000	760'176.10	134'871.30 625'304.80
720	Abwasserbeseitigung Nettoergebnis	1'699'660.79	16'479.00 1'683'181.79	1'775'000	60'000 1'715'000	760'176.10	134'871.30 625'304.80
7201	Abwasserbeseitigung (Gemeindebetrieb)	1'699'660.79	16'479.00	1'775'000	60'000	760'176.10	134'871.30
5030.31	Kanalsanierungen Abwasser	1'669'491.20		1'775'000		760'176.10	
5290.08	GEP 2.0	30'169.59					
6350.74	Invest.Beitr.priv.Unternehm. Abwasserbes				10'000		61'800.00
6370.74	Invest.Beitr.priv.Haus. Abwasserbes.		16'479.00		50'000		73'071.30
74	Verbauungen Nettoergebnis	349'551.30	309'475.90 40'075.40	400'000		187'652.05	64'308.00 123'344.05
741	Gewässerverbauungen Nettoergebnis	349'551.30	309'475.90 40'075.40	400'000		187'652.05	64'308.00 123'344.05
7410	Gewässerverbauungen	349'551.30	309'475.90	400'000		187'652.05	64'308.00
5020.00	Wasserbau			400'000			
5020.12	Gossauer Bäche Hochwasserschutz	234'220.75				103'276.10	
5020.13	Wüeribach, ökologische Aufwertung					84'375.95	
5020.14	Gossauerbach, ökologische Aufwertung	115'330.55					
6310.00	Invest.Beitr.Kanton Allg. Haushalt		309'475.90				64'308.00

## Investitionsrechnung Verwaltungsvermögen

Einzelkonten nach Funktionen		Rechnung 2023		Budget 2023		Rechnung 2022	
		Ausgaben	Einnahmen	Ausgaben	Einnahmen	Ausgaben	Einnahmen
75	Arten- und Landschaftsschutz Nettoergebnis	38'640.90	38'640.90	100'000	100'000	59'079.95	59'079.95
750	Arten- und Landschaftsschutz Nettoergebnis	38'640.90	38'640.90	100'000	100'000	59'079.95	59'079.95
7500	Arten- und Landschaftsschutz	38'640.90		100'000		59'079.95	
5030.00	Übr. Tiefbauten			100'000		59'079.95	
5030.12	LEK-Projekte: ökologische Aufwertungen	38'640.90					
76	Bekämpfung von Umweltverschmutzung Nettoergebnis	4'519.45 53'438.25	57'957.70				
769	Übrige Bekämpfung von Umweltverschmutzung Nettoergebnis	4'519.45 53'438.25	57'957.70				
7690	Übrige Bekämpfung von Umweltverschmutzung	4'519.45	57'957.70				
5030.07	Altlasten, Ablagerungsstandorte	4'519.45					
6370.00	Invest.Beitr.priv.Haus Allgem. Haushalt		57'957.70				
79	Raumordnung Nettoergebnis	134'725.70	134'725.70	110'000	110'000		
790	Raumordnung Nettoergebnis	134'725.70	134'725.70	110'000	110'000		
7900	Raumordnung (allgemein)	134'725.70		110'000			
5290.00	Übr.immat.Anlagen Allgem. Haushalt			110'000			
5290.06	Revision Bau- und Zonenordnung	15'581.00					
5290.07	Revision Verkehrsrichtplan	119'144.70					
8	Volkswirtschaft Nettoergebnis	21'400.00	21'400.00			47'513.80	47'513.80

## Investitionsrechnung Verwaltungsvermögen

Einzelkonten nach Funktionen		Rechnung 2023		Budget 2023		Rechnung 2022	
		Ausgaben	Einnahmen	Ausgaben	Einnahmen	Ausgaben	Einnahmen
84	Tourismus Nettoergebnis		10'000.00			10'000.00	10'000.00
		10'000.00				10'000.00	
840	Tourismus Nettoergebnis		10'000.00			10'000.00	10'000.00
		10'000.00				10'000.00	
8400	Tourismus		10'000.00				10'000.00
6450.00	Rückzlg.von Inv.Bei.r.priv.Unternehmunge		10'000.00				10'000.00
85	Industrie, Gewerbe, Handel Nettoergebnis		11'400.00			37'513.80	37'513.80
		11'400.00				37'513.80	
850	Industrie, Gewerbe, Handel Nettoergebnis		11'400.00			37'513.80	37'513.80
		11'400.00				37'513.80	
8500	Industrie, Gewerbe, Handel		11'400.00				37'513.80
6450.00	Rückzlg.von Inv.Bei.r.priv.Unternehmunge		11'400.00				37'513.80
9	Finanzen und Steuern Nettoergebnis	121'400.00	6'242'069.01	60'000	6'837'000	50'364.01	2'445'368.30
		6'120'669.01		6'777'000		2'395'004.29	
99	Nicht aufgeteilte Posten Nettoergebnis	121'400.00	6'242'069.01	60'000	6'837'000	50'364.01	2'445'368.30
		6'120'669.01		6'777'000		2'395'004.29	
999	Abschluss Nettoergebnis	121'400.00	6'242'069.01	60'000	6'837'000	50'364.01	2'445'368.30
		6'120'669.01		6'777'000		2'395'004.29	
9999	Abschluss	121'400.00	6'242'069.01	60'000	6'837'000	50'364.01	2'445'368.30
5900.00	Passivierte Einnahmen	121'400.00		60'000		50'364.01	
6900.00	Aktivierete Ausgaben		6'242'069.01		6'837'000		2'445'368.30

## Investitionsrechnung Finanzvermögen

Hauptaufgabenbereiche (Institutionelle Gliederung)	Rechnung 2023		Budget 2023		Rechnung 2022	
	Ausgaben	Einnahmen	Ausgaben	Einnahmen	Ausgaben	Einnahmen
1 Präsidiales, Finanzen und Kultur	0.00	0.00	0	0	160'260.00	0.00
2 Bildung	0.00	0.00	0	0	0.00	0.00
3 Umwelt	0.00	0.00	0	0	0.00	0.00
4 Hochbau und Planung	0.00	0.00	0	0	0.00	0.00
5 Abfall, Sicherheit und öffentlicher Verkehr	0.00	0.00	0	0	0.00	0.00
6 Gesellschaft	0.00	0.00	0	0	0.00	0.00
7 Betriebe, Liegenschaften und Tiefbau	52'024.60	0.00	355'000	0	20'892.00	0.00
<b>Total Ausgaben / Einnahmen</b>	<b>52'024.60</b>	<b>0.00</b>	<b>355'000</b>	<b>0</b>	<b>181'152.00</b>	<b>0.00</b>
<b>Nettoinvestitionen / Einnahmenüberschuss</b>	<b>0.00</b>	<b>52'024.60</b>	<b>0</b>	<b>355'000</b>	<b>0.00</b>	<b>181'152.00</b>
<b>Total</b>	<b>52'024.60</b>	<b>52'024.60</b>	<b>355'000</b>	<b>355'000</b>	<b>181'152.00</b>	<b>181'152.00</b>

## Investitionsrechnung Finanzvermögen

Einzelkonten nach Institutionen		Rechnung 2023		Budget 2023		Rechnung 2022	
		Ausgaben	Einnahmen	Ausgaben	Einnahmen	Ausgaben	Einnahmen
1	Präsidiales, Finanzen und Kultur Nettoergebnis					160'260.00	160'260.00
18	Grundstücke/Baurechte Nettoergebnis					160'260.00	160'260.00
182	Grundstücke/Baurechte Nettoergebnis					160'260.00	160'260.00
18200 7040.00	Grundstücke Investitionen in Gebäude					160'260.00 160'260.00	
7	Liegenschaften und Tiefbau Nettoergebnis	52'024.60	52'024.60	355'000	355'000	20'892.00	20'892.00
70	Strassen Nettoergebnis	44'299.70	44'299.70			20'892.00	20'892.00
700	Strassen allgemein Nettoergebnis	44'299.70	44'299.70			20'892.00	20'892.00
70101 7000.00	Land Eich Grundstücke FV	44'299.70 44'299.70				20'892.00 20'892.00	
77	Liegenschaften Nettoergebnis	7'724.90	7'724.90	355'000	355'000		
771	Liegenschaften des Finanzvermögen Nettoergebnis	7'724.90	7'724.90	355'000	355'000		
77150 7040.05	Areal Mönchaltorferstrasse Areal Mönchaltorferstrasse, Heizungsersatz	59'730.00 59'730.00					
77190 7000.00	Land Eich Grundstücke FV	-52'005.10 -52'005.10					



## Investitionsrechnung Finanzvermögen

Einzelkonten nach Institutionen		Rechnung 2023		Budget 2023		Rechnung 2022	
		Ausgaben	Einnahmen	Ausgaben	Einnahmen	Ausgaben	Einnahmen
77140	Haus Sonneck, Heizungsersatz			75'000			
7040.00	Investitionen in Gebäude			75'000			
77140	Haus Sonneck, San. Fassade/Dach			280'000			
7040.00	Investitionen in Gebäude			280'000			
9	Abschluss Nettoergebnis	52'024.60	52'024.60	355'000	355'000	181'152.00	181'152.00
99	Abschluss Nettoergebnis	52'024.60	52'024.60	355'000	355'000	181'152.00	181'152.00
999	Abschluss Nettoergebnis	52'024.60	52'024.60	355'000.00	355'000.00	181'152.00	181'152.00
8990.00	Abschluss Zugang Sachanlagen FV		52'024.60		355'000.00		181'152.00
			52'024.60		355'000.00		181'152.00

## Investitionsrechnung Finanzvermögen

Hauptaufgabenbereiche (Funktionale Gliederung)		Rechnung 2023		Budget 2023		Rechnung 2022	
		Ausgaben	Einnahmen	Ausgaben	Einnahmen	Ausgaben	Einnahmen
0	Allgemeine Verwaltung	0.00	0.00	0	0	0.00	0.00
1	Öffentliche Ordnung und Sicherheit	0.00	0.00	0	0	0.00	0.00
2	Bildung	0.00	0.00	0	0	0.00	0.00
3	Kultur, Sport und Freizeit	0.00	0.00	0	0	0.00	0.00
4	Gesundheit	0.00	0.00	0	0	0.00	0.00
5	Soziale Sicherheit	0.00	0.00	0	0	0.00	0.00
6	Verkehr und Nachrichtenübermittlung	0.00	0.00	0	0	0.00	0.00
7	Umweltschutz und Raumordnung	0.00	0.00	0	0	0.00	0.00
8	Volkswirtschaft	0.00	0.00	0	0	0.00	0.00
9	Finanzen und Steuern	52'024.60	0.00	355'000	0	181'152.00	0.00
<b>Total Ausgaben / Einnahmen</b>		<b>52'024.60</b>	<b>0.00</b>	<b>355'000</b>	<b>0</b>	<b>181'152.00</b>	<b>0.00</b>
<b>Nettoinvestitionen / Einnahmenüberschuss</b>		<b>0.00</b>	<b>52'024.60</b>	<b>0</b>	<b>355'000</b>	<b>0.00</b>	<b>181'152.00</b>
<b>Total</b>		<b>52'024.60</b>	<b>52'024.60</b>	<b>355'000</b>	<b>355'000</b>	<b>181'152.00</b>	<b>181'152.00</b>

## Investitionsrechnung Finanzvermögen

Einzelkonten nach Funktionen		Rechnung 2023		Budget 2023		Rechnung 2022	
		Ausgaben	Einnahmen	Ausgaben	Einnahmen	Ausgaben	Einnahmen
9	Finanzen und Steuern	52'024.60	52'024.60	355'000	355'000	181'152.00	181'152.00
96	Vermögens- und Schuldenverwaltung Nettoergebnis	52'024.60	52'024.60	355'000	355'000	181'152.00	181'152.00
963	Liegenschaften des Finanzvermögens Nettoergebnis	52'024.60	52'024.60	355'000	355'000	181'152.00	181'152.00
9630	Liegenschaften des Finanzvermögens	52'024.60		355'000		181'152.00	
7000.00	Grundstücke FV	-7'705.40				20'892.00	
7040.00	Investitionen in Gebäude			355'000		160'260.00	
7040.05	Areal Mönchaltorferstrasse, Heizungsersatz	59'730.00					
99	Nicht aufgeteilte Posten Nettoergebnis	52'024.60	52'024.60	355'000	355'000	181'152.00	181'152.00
999	Abschluss Nettoergebnis	52'024.60	52'024.60	355'000	355'000	181'152.00	181'152.00
9999	Abschluss		52'024.60		355'000		181'152.00
8990.00	Zugang Sachanlagen FV		52'024.60		355'000		181'152.00

## Bilanz

		31.12.2022	31.12.2023
	<b>Aktiven</b>	<b>130'907'481.05</b>	<b>136'194'751.54</b>
<b>10</b>	<b>Finanzvermögen</b>	<b>35'397'620.13</b>	<b>38'933'553.24</b>
<b>100</b>	<b>Flüssige Mittel und kurzfristige Geldanlagen</b>	<b>3'422'078.76</b>	<b>5'792'295.52</b>
<b>1000</b>	<b>Kasse</b>	<b>12'638.05</b>	<b>18'745.75</b>
1000.00	Kasse Einwohnerdienste	8'481.15	12'104.95
1000.01	NK Sammelstelle	2'172.30	3'689.30
1000.02	NK Lehrschwimmbecken Chapf	181.50	150.00
1000.03	NK Bibliothek	205.00	335.00
1000.04	NK Schulverwaltung	1'598.10	2'466.50
<b>1001</b>	<b>Post</b>	<b>3'133'661.11</b>	<b>4'796'065.37</b>
1001.01	Postcheck 80-1388-4	3'133'661.11	4'796'065.37
<b>1002</b>	<b>Bank</b>	<b>273'579.60</b>	<b>976'444.40</b>
1002.01	ZKB 1129-0247.952	203'979.10	908'144.35
1002.03	Raiffeisen 1056.01	69'600.50	68'300.05
<b>1009</b>	<b>Übrige flüssige Mittel</b>	<b>2'200.00</b>	<b>1'040.00</b>
1009.00	REKA-Checks	160.00	
1009.01	Migros-Gutscheine	2'040.00	1'040.00
<b>101</b>	<b>Forderungen</b>	<b>7'265'733.18</b>	<b>8'524'353.01</b>
<b>1010</b>	<b>Forderungen aus Lieferungen an Leist. ggü. Dritten</b>	<b>446'317.95</b>	<b>554'207.80</b>
1010.00	Debi Sammelkonto Einmalgebühren	407'212.45	379'700.50
1010.03	Debitoren Inv-Rechnung allgemein	11'021.80	
1010.05	Debitoren LR Fürsorge	2'460.00	1'560.00
1010.06	Debitoren Sammelkonto, Abfall-/Klärbeg.	10'160.20	15'370.35
1010.20	Debitoren ZL	15'376.00	83'823.00
1010.40	Baumängel Rössliwiese		37'515.40
1010.90	Brandfall Freibad 2023		36'133.55
1010.10	Forderungen Verrechnungssteuern	87.50	105.00

		31.12.2022	31.12.2023
<b>1011</b>	<b>Kontokorrente mit Dritten</b>	<b>83'140.55</b>	<b>81'177.20</b>
1011.10	Kontokorrent KESB	83'140.55	81'177.20
<b>1012</b>	<b>Steuerforderungen</b>	<b>4'429'768.62</b>	<b>5'258'332.83</b>
1012.00	Steuerrestanzen Gemeindegut	4'426'828.62	5'257'412.83
1012.11	Debitoren Hundesteuer	2'940.00	920.00
<b>1014</b>	<b>Transferforderungen</b>	<b>2'200'046.35</b>	<b>2'490'683.80</b>
1014.22	Restanzen Staats-/Bundesbeiträge 2022	2'200'046.35	
1014.23	Restanzen Staats-/Bundesbeiträge 2023		2'490'683.80
<b>1016</b>	<b>Vorschüsse für vorläufige Verwaltungsaufgaben</b>	<b>800.00</b>	
1016.00	Kassa-Vorschuss allgemein	800.00	
<b>1019</b>	<b>Übrige Forderungen</b>	<b>105'659.71</b>	<b>139'951.38</b>
1019.51	Guthaben/Vorschuss AOZ	50'000.00	
1019.22	MWST-VST ER Abwasser	53'875.54	138'526.58
1019.80	KLIB Mietkautionen	212.65	
1019.90	Guthaben Frankiermaschinen	1'571.52	1'424.80
<b>104</b>	<b>Aktive Rechnungsabgrenzungen</b>	<b>352'356.56</b>	<b>416'197.98</b>
<b>1041</b>	<b>Sach- und übriger Betriebsaufwand</b>	<b>352'356.56</b>	<b>416'197.98</b>
1041.00	Rechnungsabgrenzungen Sachaufwand	352'356.56	416'197.98
<b>106</b>	<b>Vorräte und angefangene Arbeiten</b>	<b>422'540.53</b>	<b>225'571.03</b>
<b>1061</b>	<b>Roh- und Hilfsmaterial</b>	<b>422'540.53</b>	<b>225'571.03</b>
1061.00	Vorräte Roh- und Hilfsmaterial	422'540.53	225'571.03

		31.12.2022	31.12.2023
<b>107</b>	<b>Langfristige Finanzanlagen</b>	<b>54'000.00</b>	<b>42'200.00</b>
<b>1070</b>	<b>Aktien und Anteilscheine</b>	<b>10'300.00</b>	<b>10'300.00</b>
1070.20	Ant. Amtsbürgerschaft/IHG	10'300.00	10'300.00
<b>1072</b>	<b>Langfr. Forderungen</b>	<b>43'700.00</b>	<b>31'900.00</b>
1072.00	Langfristige Forderungen	43'700.00	31'900.00
<b>108</b>	<b>Sachanlagen</b>	<b>23'880'911.10</b>	<b>23'932'935.70</b>
<b>1080</b>	<b>Grundstücke FV</b>	<b>22'865'651.10</b>	<b>22'857'945.70</b>
1080.00	Grundstücke FV	11'813'821.00	11'813'821.00
1080.10	Grundstücke FV m/Baurechten	11'051'830.10	11'044'124.70
<b>1084</b>	<b>Gebäude FV</b>	<b>1'015'260.00</b>	<b>1'074'990.00</b>
1084.00	Gebäude FV	1'015'260.00	1'074'990.00
<b>14</b>	<b>Verwaltungsvermögen</b>	<b>95'509'860.92</b>	<b>97'261'198.30</b>
<b>140</b>	<b>Sachanlagen VV</b>	<b>81'988'957.27</b>	<b>83'946'689.80</b>
<b>1400</b>	<b>Grundstücke VV unüberbaut</b>	<b>215'812.65</b>	<b>215'812.65</b>
1400.00	Grundstücke unüberbaut Allg. Haushalt	215'812.65	215'812.65
<b>1401</b>	<b>Strassen / Verkehrswege</b>	<b>19'009'216.70</b>	<b>19'033'707.71</b>
1401.00	Strassen / Verkehrswege	28'068'133.69	28'810'961.79
1401.09	WB Strassen / Verkehrswege	-9'058'916.99	-9'777'254.08
<b>1402</b>	<b>Wasserbau</b>	<b>6'011'182.02</b>	<b>5'870'878.72</b>
1402.00	Wasserbau	8'918'841.00	8'958'916.40
1402.09	WB Wasserbau	-2'907'658.98	-3'088'037.68

		31.12.2022	31.12.2023
<b>1403</b>	<b>Übrige Tiefbauten</b>	<b>13'706'842.26</b>	<b>14'620'019.70</b>
1403.00	Tiefbauten allgemeiner Haushalt	5'585'234.17	5'700'402.87
1403.09	WB Tiefbauten allgemeiner Haushalt	-2'069'190.48	-2'272'717.81
1403.10	Tiefbauten Eigenwirtschaftsbetriebe	12'518'686.73	13'831'345.36
1403.19	WB Tiefbauten Eigenwirtschaftsbetriebe	-2'327'888.16	-2'639'010.72
<b>1404</b>	<b>Hochbauten</b>	<b>41'372'920.47</b>	<b>40'947'530.72</b>
1404.00	Hochbauten Allgemeiner Haushalt	84'707'085.81	86'750'593.61
1404.09	WB Hochbauten Allgemeiner Haushalt	-43'351'843.28	-45'803'062.89
1404.10	Hochbauten Eigenwirtschaftsbetriebe	586'388.55	586'388.55
1404.19	WB Hochbauten Eigenwirtschaftsbetriebe	-568'710.61	-586'388.55
<b>1405</b>	<b>Waldungen</b>	<b>9'774.53</b>	<b>7'330.90</b>
1405.00	Waldungen	98'168.00	98'168.00
1405.09	WB Waldungen	-88'393.47	-90'837.10
<b>1406</b>	<b>Mobilien VV</b>	<b>432'802.17</b>	<b>1'087'048.17</b>
1406.00	Mobilien Allgemeiner Haushalt	3'927'035.14	4'861'802.97
1406.09	WB Mobilien Allgemeiner Haushalt	-3'494'232.97	-3'774'754.80
<b>1407</b>	<b>Anlagen im Bau VV</b>	<b>949'201.46</b>	<b>1'935'460.34</b>
1407.03	Anlagen im Bau, übrige Tiefbauten allg. Haushalt	494'013.95	749'807.44
1407.04	Anlagen im Bau, Hochbauten allg. HH	210'348.40	221'366.35
1407.07	Anlagen im Bau, übrige Sachanlagen	101'388.80	480'482.67
1407.13	Anlagen im Bau, Tiefbauten, Spf	143'450.31	483'803.88
<b>1409</b>	<b>Übrige Sachanlagen VV</b>	<b>281'205.01</b>	<b>228'900.89</b>
1409.00	Übr. Sachanlagen allg. Haushalt	1'400'232.69	1'400'232.69
1409.09	WB Übr. Sachanlagen allg. Haushalt	-1'139'332.01	-1'185'213.46
1409.10	Übr. Sachanlagen Spf	62'155.00	62'155.00
1409.19	WB Übr. Sachanlagen Spf	-41'850.67	-48'273.34

		31.12.2022	31.12.2023
<b>142</b>	<b>Immaterielle Anlagen</b>	<b>545'400.64</b>	<b>484'153.81</b>
<b>1420</b>	<b>Software</b>	<b>210'341.16</b>	<b>189'644.92</b>
1420.00	Software allg. Haushalt	297'744.98	349'548.65
1420.09	WB Software allg. Haushalt	-87'403.82	-159'903.73
<b>1429</b>	<b>Übrige immaterielle Anlagen</b>	<b>335'059.48</b>	<b>294'508.89</b>
1429.00	Übrige immaterielle Anlagen, allg. HH	1'155'296.88	1'155'296.88
1429.09	WB übrige immaterielle Anlagen, allg. HH	-820'237.40	-860'787.99
1429.10	Übrige immaterielle Anlagen, SpF	360'980.61	360'980.61
1429.19	WB übrige immaterielle Anlagen, SpF	-360'980.61	-360'980.61
<b>144</b>	<b>Darlehen</b>	<b>8'506'817.38</b>	<b>8'400'417.38</b>
<b>1442</b>	<b>Darlehen an Gemeinden und Gemeindezweckverbände</b>	<b>8'248'317.38</b>	<b>8'248'317.38</b>
1442.10	Darlehen VV ZV ARA	8'248'317.38	8'248'317.38
<b>1445</b>	<b>Darlehen an private Unternehmungen</b>	<b>158'500.00</b>	<b>152'100.00</b>
1445.00	Darlehen Indian Land	70'000.00	60'000.00
1445.01	Darlehen Nothilfe Corona	88'500.00	77'100.00
1445.02	Darlehen Verein Otter Work		15'000.00
<b>1446</b>	<b>Darlehen an priv. Organisationen ohne Erwerbszweck</b>	<b>100'000.00</b>	
1446.01	Darlehen Gen. Wohnen in Gossau (WiG)	100'000.00	
<b>145</b>	<b>Beteiligungen, Grundkapitalien</b>	<b>4'018'680.00</b>	<b>4'018'680.00</b>
<b>1454</b>	<b>Beteiligungen an öffentlichen Unternehmungen</b>	<b>4'017'680.00</b>	<b>4'017'680.00</b>
1454.00	Aktien GZO AG, Spital Wetzikon	1'167'480.00	1'167'480.00
1454.01	Aktien Energie Gossau AG	2'795'000.00	2'795'000.00
1454.02	Aktien Spitex Bachtel AG	15'200.00	15'200.00
1454.03	Aktien Abraxas AG	40'000.00	40'000.00
<b>1455</b>	<b>Beteiligungen an privaten Unternehmungen</b>	<b>1'000.00</b>	<b>1'000.00</b>
1455.00	Beteiligungen allg. HH an priv. Unterneh	1'000.00	1'000.00



		31.12.2022	31.12.2023
<b>146</b>	<b>Investitionsbeiträge</b>	<b>450'005.63</b>	<b>411'257.31</b>
<b>1460</b>	<b>Invbeiträge an Bund</b>	<b>5'555.56</b>	<b>4'861.11</b>
1460.00	Investitionsbeiträge an Bund, allg. HH	50'000.00	50'000.00
1460.09	WB Investitionsbeiträge an Bund, allg. H	-44'444.44	-45'138.89
<b>1461</b>	<b>Invbeiträge an Kantone und Konkordate</b>		
1461.00	Invest.-Beitr. an Kanton/ZV Allg. Hausha	29'630.40	29'630.40
1461.09	WB Invest.-Beitr. an Kanton/ZV Allg. Hau	-29'630.40	-29'630.40
<b>1462</b>	<b>Invbeiträge an Gemeinden u. Gdezweckverbände</b>	<b>107'552.10</b>	<b>92'259.10</b>
1462.00	Invest.-Beitr. an Gden/ZV Allg. Haushalt	1'241'047.10	1'241'047.10
1462.09	WB Invest.-Beitr. an Gden/ZV Allg. Haush	-1'133'495.00	-1'148'788.00
<b>1465</b>	<b>Invbeiträge an private Unternehmungen</b>	<b>138'011.35</b>	<b>129'431.81</b>
1465.00	Investitionsbeiträge priv. Institutionen	953'600.00	953'600.00
1465.09	WB Investitionsbeiträge priv. Institutio	-815'588.65	-824'168.19
<b>1467</b>	<b>Invbeiträge an private Haushalte</b>	<b>198'886.62</b>	<b>184'705.29</b>
1467.00	Investitionsbeiträge an priv. HH	567'230.45	567'230.45
1467.09	WB Investitionsbeiträge an priv. Haushal	-368'343.83	-382'525.16

		31.12.2022	31.12.2023
	<b>Passiven</b>	<b>130'907'481.05</b>	<b>136'194'751.54</b>
<b>20</b>	<b>Fremdkapital</b>	<b>31'314'004.64</b>	<b>35'407'043.62</b>
<b>200</b>	<b>Laufende Verbindlichkeiten</b>	<b>15'420'332.19</b>	<b>22'472'511.92</b>
<b>2000</b>	<b>Lauf. Verb. aus Lieferungen u. Leistungen v. Dritten</b>	<b>6'440'838.99</b>	<b>7'745'689.86</b>
2000.00	Kreditoren Sammelkonto	6'404'337.84	7'719'584.66
2000.10	AHV / IV / EO	11'348.35	
2000.16	Quellensteuer MitarbeiterInnen	1'302.80	1'455.20
2000.99	Schlüsseldepot Liegenschaften	23'850.00	24'650.00
<b>2001</b>	<b>Kontokorrente mit Dritten</b>	<b>1'840'017.30</b>	<b>1'803'323.13</b>
2001.10	Kontokorrent ARA	1'840'017.30	1'803'323.13
<b>2002</b>	<b>Steuern</b>	<b>1'237'915.81</b>	<b>1'681'100.98</b>
2002.00	Verpflichtungen aus allg. Gemeindesteuern	1'237'915.81	1'681'100.98
<b>2005</b>	<b>Interne Kontokorrente</b>	<b>1'619'242.59</b>	<b>1'970'750.45</b>
2005.21	Abrechnungskonto QS II		31'237.50
2005.60	Steuern ESR	1'464'867.55	1'697'586.97
2005.70	Verrechnungen/Abklärungen	1'502.75	2'112.00
2005.80	KLIB Lohn-/Rentenverwaltung Abschl.	136'763.99	50'457.11
2005.83	Verrechnungskonto ZL	3'575.00	99'654.72
2005.84	Verrechnungskonto Sozialamt IS-E	11'123.30	89'702.15
2005.86	Spende Meier Transport (Abt. Gesellschaft)	1'410.00	
<b>2006</b>	<b>Depotgelder und Kautionen</b>	<b>4'041'089.00</b>	<b>9'030'419.00</b>
2006.01	Depotleistungen Schule	33'789.00	36'039.00
2006.10	Depotleistungen GGST	4'007'300.00	8'994'380.00
<b>2009</b>	<b>Übrige laufende Verpflichtungen</b>	<b>241'228.50</b>	<b>241'228.50</b>
2009.60	übrige laufende Verpflichtungen	231'010.00	231'010.00
2009.66	Einweihung Altrüti-Brunnen	10'218.50	10'218.50

		31.12.2022	31.12.2023
<b>201</b>	<b>Kurzfristige Finanzverbindlichkeiten</b>	<b>3'000'000.00</b>	
<b>2010</b>	<b>Verbindlichkeiten ggü . Finanzintermediären</b>	<b>3'000'000.00</b>	
2010.20	Kurzkredite Banken	3'000'000.00	
<b>204</b>	<b>Passive Rechnungsabgrenzung</b>	<b>1'205'067.00</b>	<b>1'347'468.85</b>
<b>2041</b>	<b>Sach- und übriger Betriebsaufwand</b>	<b>1'205'067.00</b>	<b>1'347'468.85</b>
2041.00	Passive Rechnungsabgr. Sach-/Betr.Aufw.	1'205'067.00	1'347'468.85
<b>205</b>	<b>Kurzfristige Rückstellungen</b>	<b>201'649.10</b>	<b>215'733.90</b>
<b>2050</b>	<b>Kurzfr. Rückst. aus Mehrleistungen des Personals</b>	<b>99'149.10</b>	<b>113'233.90</b>
2050.00	Kurzfr. Rückstellungen Mehrleistungen Personal	99'149.10	113'233.90
<b>2059</b>	<b>Übrige kurzfristige Rückstellungen</b>	<b>102'500.00</b>	<b>0.00</b>
2059.00	übrige kurzfrist. Rückstellungen ER	102'500.00	0.00
<b>206</b>	<b>Langfristige Finanzverbindlichkeiten</b>	<b>11'000'000.00</b>	<b>11'000'000.00</b>
<b>2064</b>	<b>Darlehen</b>	<b>11'000'000.00</b>	<b>11'000'000.00</b>
2064.00	Langfristige Darlehen	11'000'000.00	11'000'000.00
<b>209</b>	<b>Verbindlichkeiten ggü. Spezialfinanzierungen im FK</b>	<b>486'956.35</b>	<b>473'828.95</b>
<b>2091</b>	<b>Verbindlichkeiten ggü. Fonds im FK</b>	<b>359'697.95</b>	<b>345'934.25</b>
2091.00	Ersatzabgaben Schutzraumbauten	359'697.95	345'934.25
<b>2092</b>	<b>Legate und Stiftungen o.eig.Rechtsp. im FK</b>	<b>127'258.40</b>	<b>127'894.70</b>
2092.01	Fonds Altersheim Gossau	56'926.80	57'211.45
2092.02	Steiger-/Meier-Fonds	5'258.75	5'285.05
2092.03	Heimatmuseum-Fonds	28'833.85	28'978.00
2092.04	Legat Familie Muggli	4'559.45	4'582.25

		31.12.2022	31.12.2023
2092.06	Legat A.M. Güttinger	6'848.25	6'882.50
2092.10	Stehler-/Gut-Fonds (GK 63'000)	6'449.30	6'481.55
2092.11	Weber-Bodmer-Fonds (GK 35'000)	18'382.00	18'473.90
<b>29</b>	<b>Eigenkapital</b>	<b>99'593'476.41</b>	<b>100'787'707.92</b>
<b>290</b>	<b>Verpflichtungen(+),Vorschüsse(-) ggü.Spezialfinanz</b>	<b>10'360'995.66</b>	<b>10'121'662.25</b>
<b>2900</b>	<b>Spezialfinanzierungen im EK</b>	<b>10'360'995.66</b>	<b>10'121'662.25</b>
2900.20	Spezialfinanzierung Abwasser	9'249'076.32	9'059'383.72
2900.30	Spezialfinanzierung Abfall	1'111'919.34	1'062'278.53
<b>299</b>	<b>Bilanzüberschuss /-fehlbetrag</b>	<b>89'232'480.75</b>	<b>90'666'045.67</b>
<b>2999</b>	<b>Kumulierte Ergebnisse der Vorjahre</b>	<b>89'232'480.75</b>	<b>90'666'045.67</b>
2999.00	Jahresergebnis	2'151'651.34	1'433'564.92
2999.00	Kumulierte Ergebnisse der Vorjahre	87'080'829.41	89'232'480.75